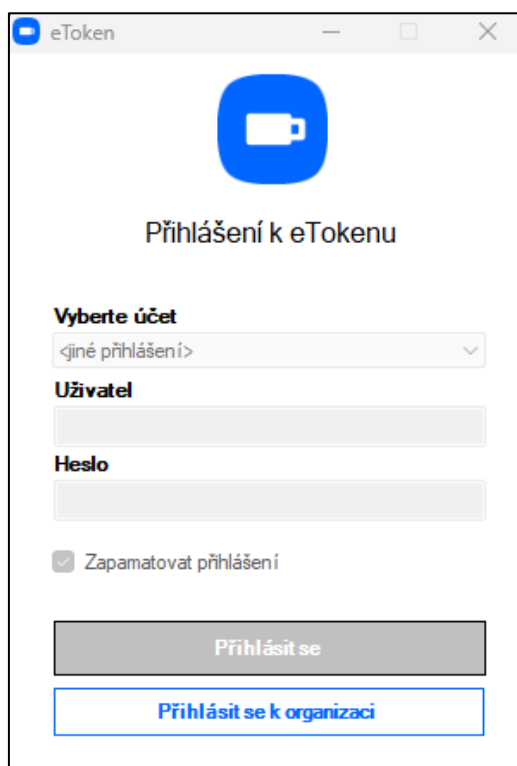


## Návod na používání eToken

Při každém spuštění počítače se otevře aplikace eToken:

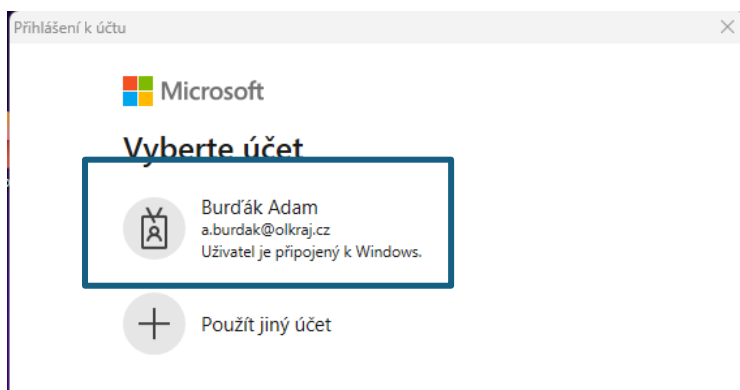


Dále zvolíme:

**Přihlásit se k organizaci**

Otevře se okno „Přihlášení k účtu“, kde zvolíme účet s Vaším jménem.

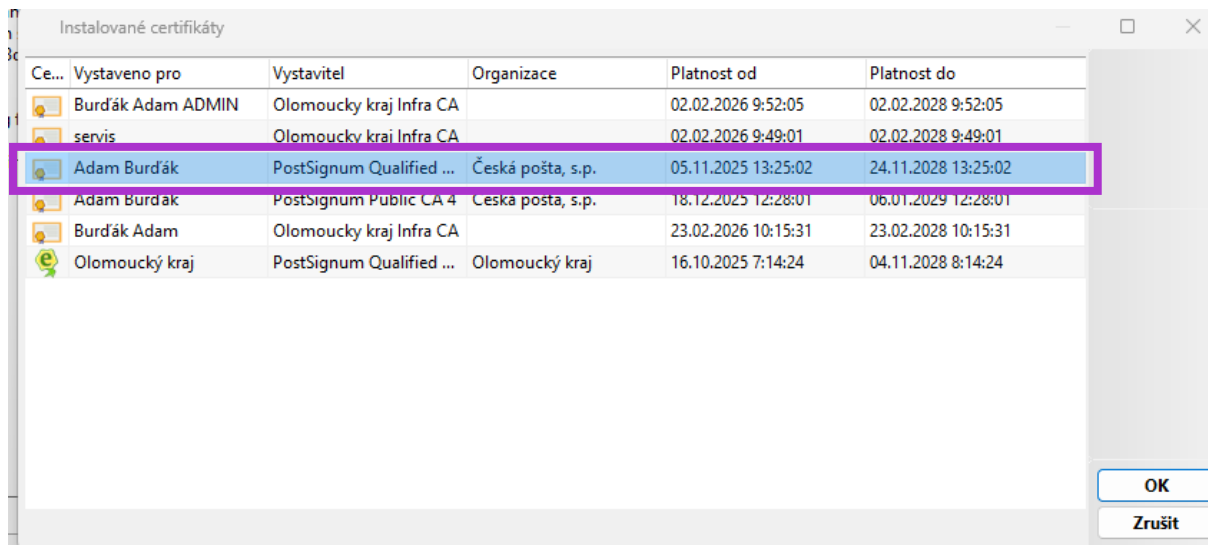
Například: Burdák Adam









Nemáte-li zde své jméno, klikněte na „Použít jiný účet“ a přihlaste se pomocí svého pracovního mailu a „dlouhého“ hesla.



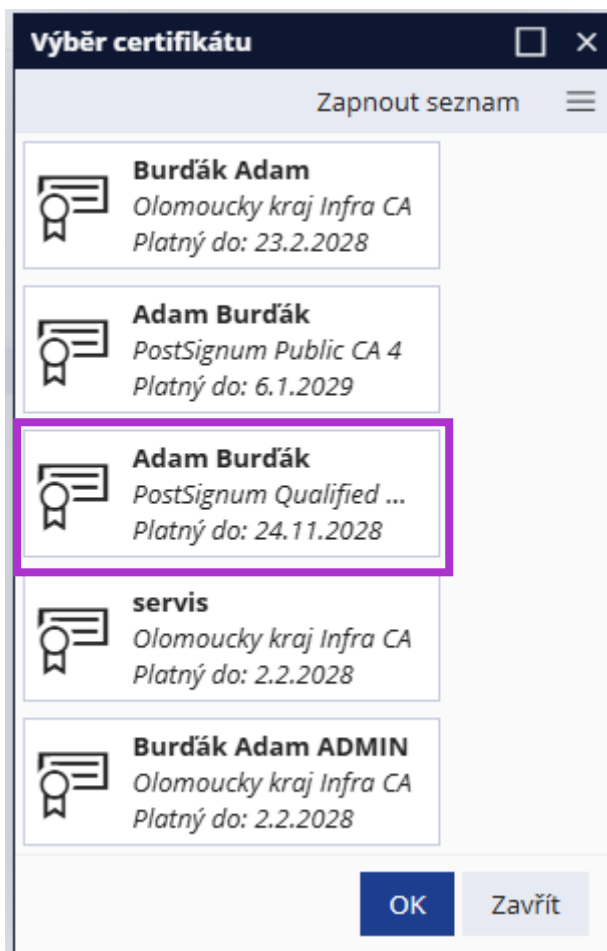
V aplikaci GINIS barevné rozlišení není, ale opět vyberte **PostSignum Qualified**.



Ce...	Vystaveno pro	Vystavitel	Organizace	Platnost od	Platnost do
	Burdák Adam ADMIN	Olomoucky kraj Infra CA		02.02.2026 9:52:05	02.02.2028 9:52:05
	servis	Olomoucky kraj Infra CA		02.02.2026 9:49:01	02.02.2028 9:49:01
	Adam Burdák	PostSignum Qualified ...	Česká pošta, s.p.	05.11.2025 13:25:02	24.11.2028 13:25:02
	Adam Burdák	PostSignum Public CA 4	Ceska posta, s.p.	18.12.2025 12:28:01	06.01.2029 12:28:01
	Burdák Adam	Olomoucky kraj Infra CA		23.02.2026 10:15:31	23.02.2028 10:15:31
	Olomoucký kraj	PostSignum Qualified ...	Olomoucký kraj	16.10.2025 7:14:24	04.11.2028 8:14:24






OK  
Zrušit

Zobrazení v aplikaci GINIS (webový klient), je zobrazení jiné, ale opět vyberte **PostSignum Qualified**.



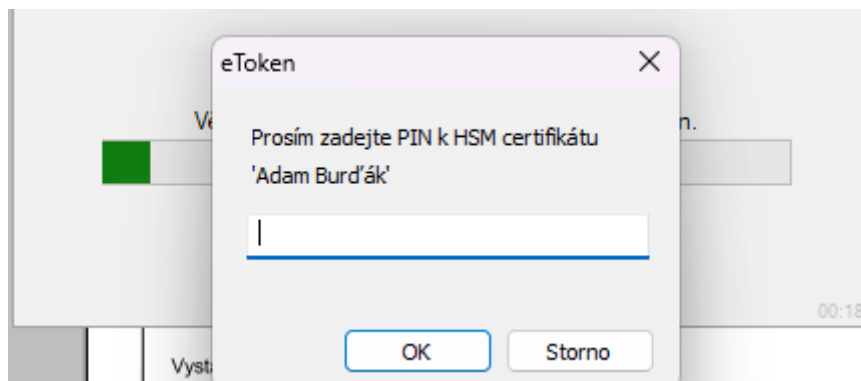
**Výběr certifikátu**

Zapnout seznam

-  **Burdák Adam**  
Olomoucky kraj Infra CA  
Platný do: 23.2.2028
-  **Adam Burdák**  
PostSignum Public CA 4  
Platný do: 6.1.2029
-  **Adam Burdák**  
PostSignum Qualified ...  
Platný do: 24.11.2028
-  **servis**  
Olomoucky kraj Infra CA  
Platný do: 2.2.2028
-  **Burdák Adam ADMIN**  
Olomoucky kraj Infra CA  
Platný do: 2.2.2028

OK Zavřít

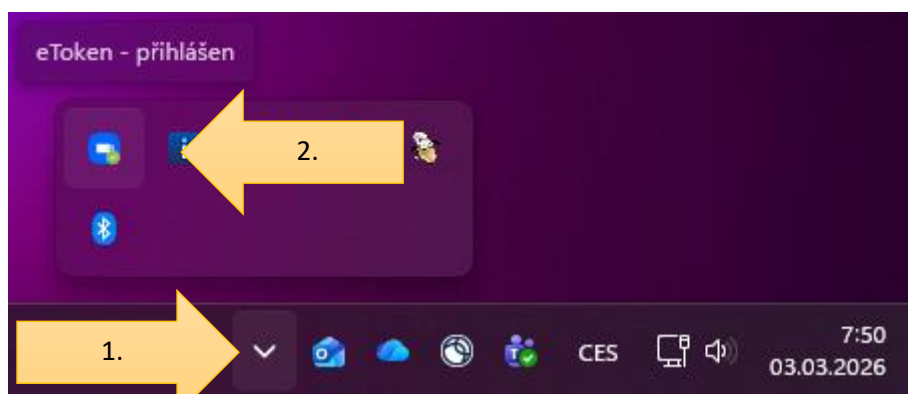
Následně zadáte PIN k certifikátu uloženého v HSM a potvrdíte.



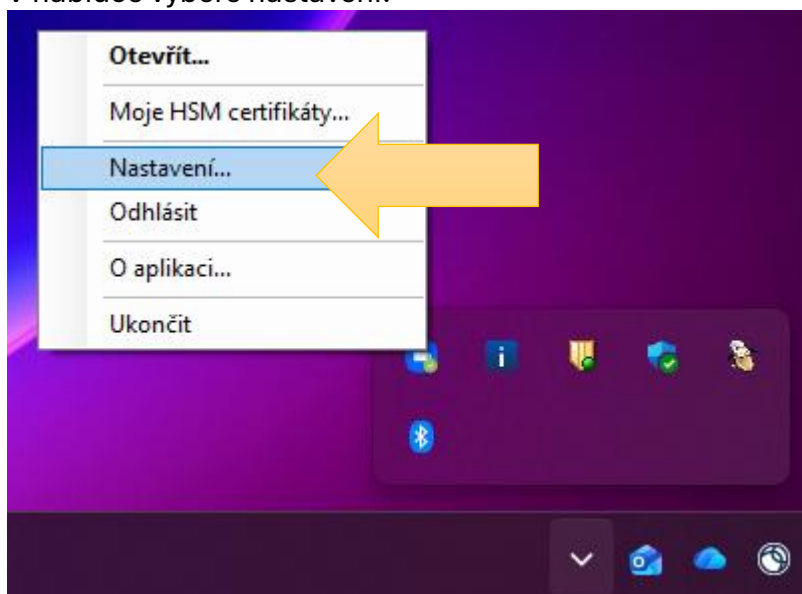
## Zapamatování PINu

Pamatování PINu při dávkovém podepisování dokumentů lze nastavit z důvodu bezpečnosti maximálně na 60 minut v rámci jedné aplikace.

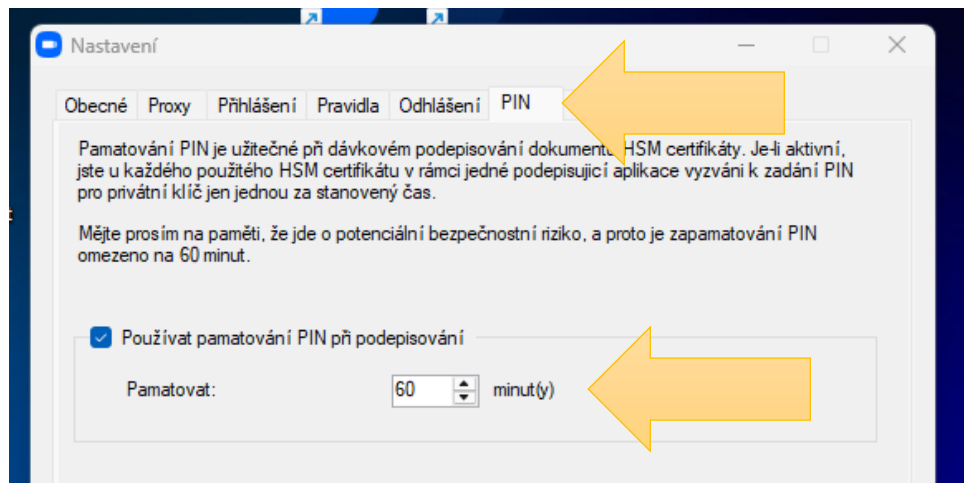
- 1) Pravým tlačítkem klikneme na ikonu eTokenu (vpravo dole na hlavním panelu)



- 2) V nabídce vybere nastavení:



3) Přejdeme na záložku PIN, kde si nastavíme počet minut



4) Klikneme na OK a máme nastaveno.