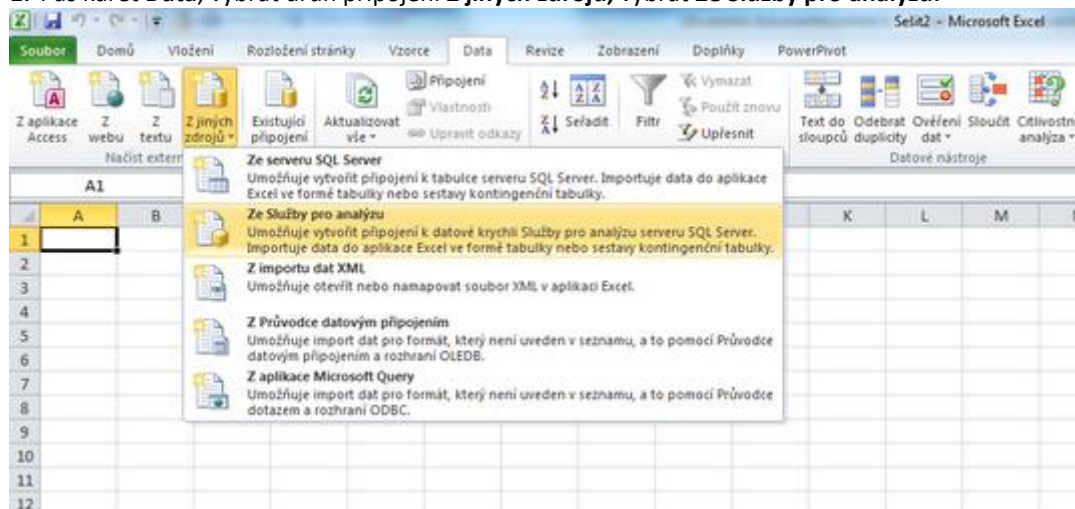
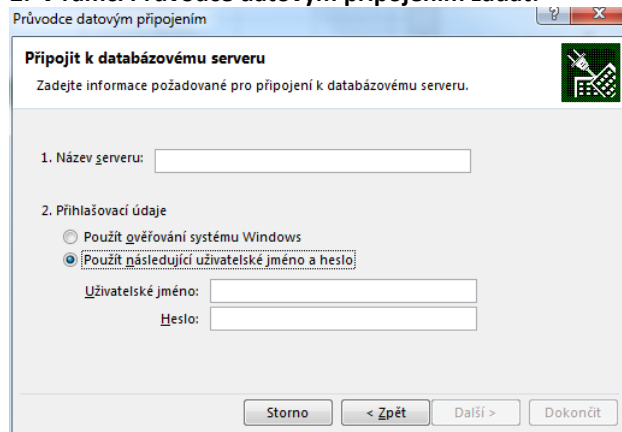


MS Excel - Připojení k datovému zdroji

1. Pás karet **Data**, vybrat druh připojení **Z jiných zdrojů**, vybrat **Ze Služby pro analýzu**:



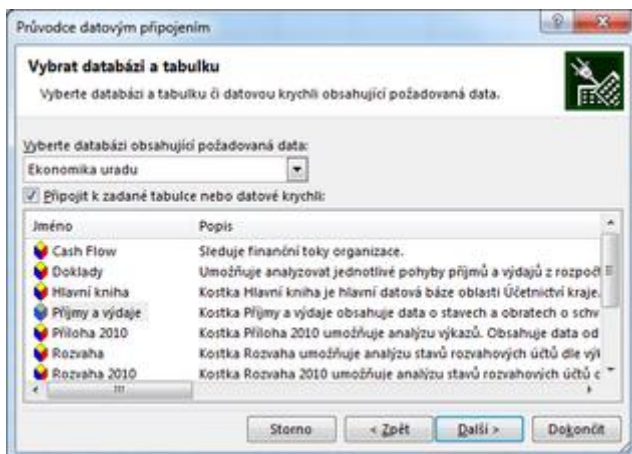
2. V rámci Průvodce datovým připojením zadat:



- **Název serveru: TC-CLS01SQL**
- Přihlašovací pověření: Použít ověřování systému Windows
- Stisknout **Další**

Provede se autorizace oproti analytické vrstvě. Bude-li nastavení sítě v pořádku měl by postup vypadat dále následovně:

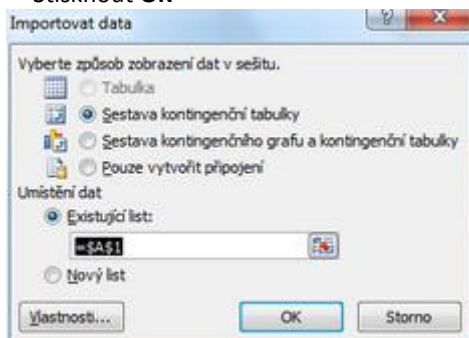
3. V rámci Průvodce datovým připojením zadat:



- Vybrat databázi obsahující požadovaná data (vybrat z lišty)
- Připojit k zadané tabulce nebo datové krychli: **Zatrženo**
- Vybrat databázi: **Příjmy a výdaje**
- Stisknout **Dokončit**

4. Importovat data:

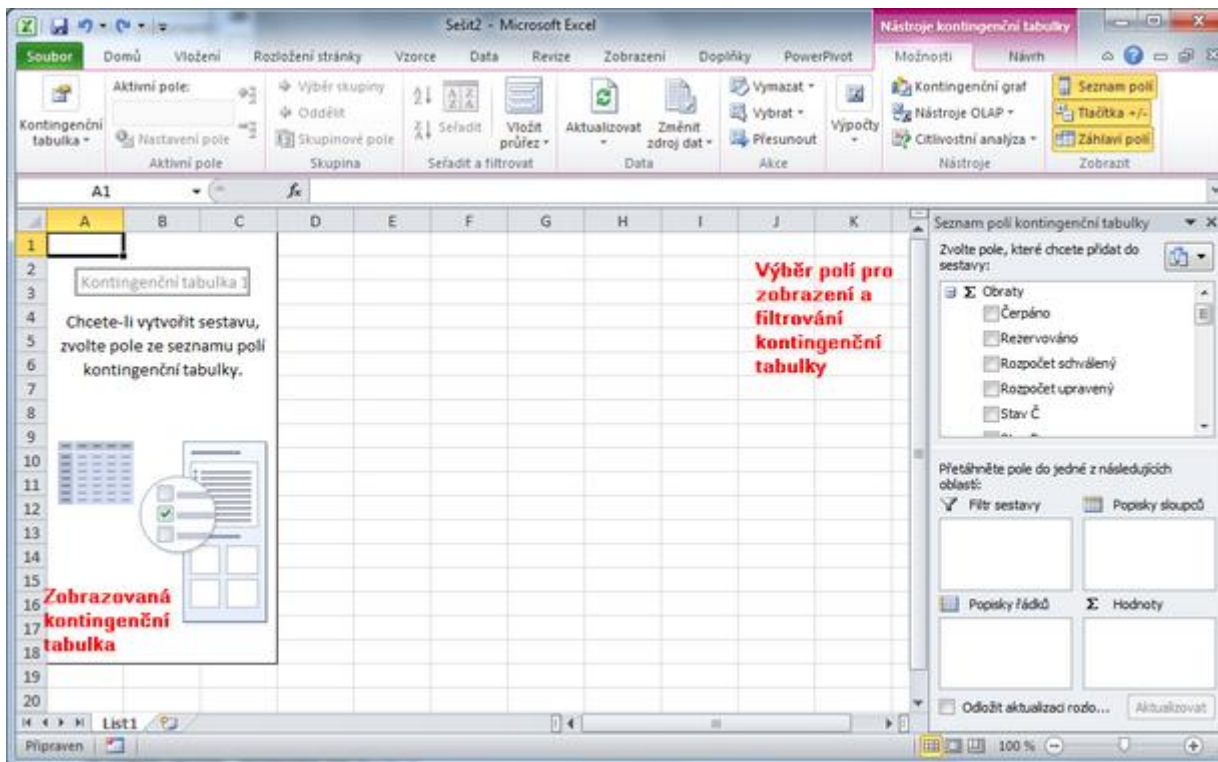
- Sestava kontingenční tabulky - **Zatrhnout**
- Umístění dat: **Existující list = \$A\$1**
- Stisknout **OK**



Dále by bylo vhodné ověřit „stabilitu“ připojení. (Historicky se v případech nestandardních konfigurací sítě stávalo, že i když se povedl „connect“ tak pak připojení různě „padalo“):

MS Excel - Příprava kontingenční tabulky

Bude vytvořena tabulka **Přehled příjmů a výdajů rozpočtu krajského úřadu v čase - dle druhového členění**
 Základní "prázdný" pohled s připojeným datovým zdrojem. (aktivní buňka musí být v poli kontingenční 1. tabulky)



Seznam polí kontingenční tabulky - výběr polí, které budou tvořit řádky, sloupce, pole a filtry kontingenční 2. tabulky. Zde postupně přetažením myši vybereme:

- Hodnoty: **Čerpáno**
- Popisky sloupců: **Historie**
- Popisky řádků: **Pol**
- Filtr sestavy: (prázdné)

Dále je třeba případně vhodně formátovat (např. vložit název tabulky, zformátovat pole hodnot, nastavit šířku sloupců, nastavit podmíněné formátování atp.)

Zobrazenou kontingenční tabulku lze dále drillovat - přes přepínač lze zobrazit podrobnější úroveň

Metadana_verb.xlsx - Microsoft Excel

Nástroje kontingenční tabulky

Soubor Domů Vlození Rozložení stránky Vzorce Data Revize Zobrazení Vývojář Doplněk Možnosti Návrh

Vložit Calibri 11 A A Obecný Podmíněné formátování Vložit Vložit -
B I U Pismo Zarovnání Číslo Formátovat jako tabulku -
Schránka Formát - Odstřihnout -
Úpravy

A7 1 - DAŇOVÉ PŘÍJMY

		2002	2003	2004
3 Čerpáno	Popisky sloupců			
4 Popisky řádků				
5 FINANCOVÁNÍ		- 76 894 449,82 Kč	- 122 860 203,66 Kč	- 92 198 079,
6 PŘÍJMY		1 141 439 107,71 Kč	3 424 347 114,22 Kč	3 588 927 912,
7 1 - DAŇOVÉ PŘÍJMY		399 221 413,00 Kč	449 033 342,00 Kč	489 791 537,
8 11 - Daně z příjmů, zisku a kapitálových výnosů		228 440 278,00 Kč	259 241 249,00 Kč	286 855 697,
9 12 - Daně ze zboží a služeb v tuzemsku		170 688 185,00 Kč	189 316 193,00 Kč	202 167 930,
10 13 - Poplatky a daně z vybraných činností a služeb		92 950,00 Kč	475 900,00 Kč	767 910,
11 2 - NEDAŇOVÉ PŘÍJMY		12 543 756,21 Kč	87 360 446,69 Kč	97 979 261,
12 3 - KAPITÁLOVÉ PŘÍJMY		- Kč	14 458 570,00 Kč	54 787 420,
13 4 - PŘIJATÉ DOTACE		729 673 938,50 Kč	2 873 494 755,53 Kč	2 946 369 693,
14 VÝDAJE		1 064 544 657,89 Kč	3 301 486 910,56 Kč	3 496 729 832,
15 Celkový součet		2 129 089 315,78 Kč	6 602 973 821,12 Kč	6 993 459 664,

Seznam polí kontingenční tabulky

Zvolte pole, které chcete přidat do sestavy:

- Udá
- Další pole
- Org
- Akce - Org
- Organizace
- Organizace
- Orj
- Orj
- Další pole

Přesáhněte pole do jedné z následujících oblastí:

✓ Filtr sestavy Popisky sloupců
Rok - Měsíc

Popisky řádků Σ Hodnoty
Pol Čerpáno

Odozvit aktualizaci rozlo... Aktualizovat

Datove_zdroje / Datove_kostky / Analyticke_databaze / D|

Připraven 100%