## Instalace důvěryhodné certifikační autority

Otevřete certifikát ***certnew.cer*** a dle následujících pokynů proveďte jeho instalaci do úložiště pro důvěryhodné certifikační autority

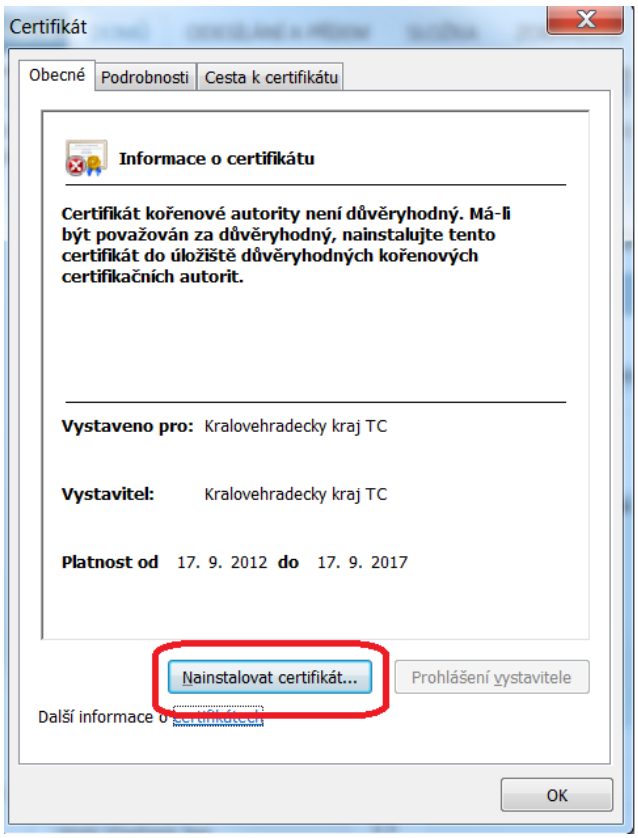


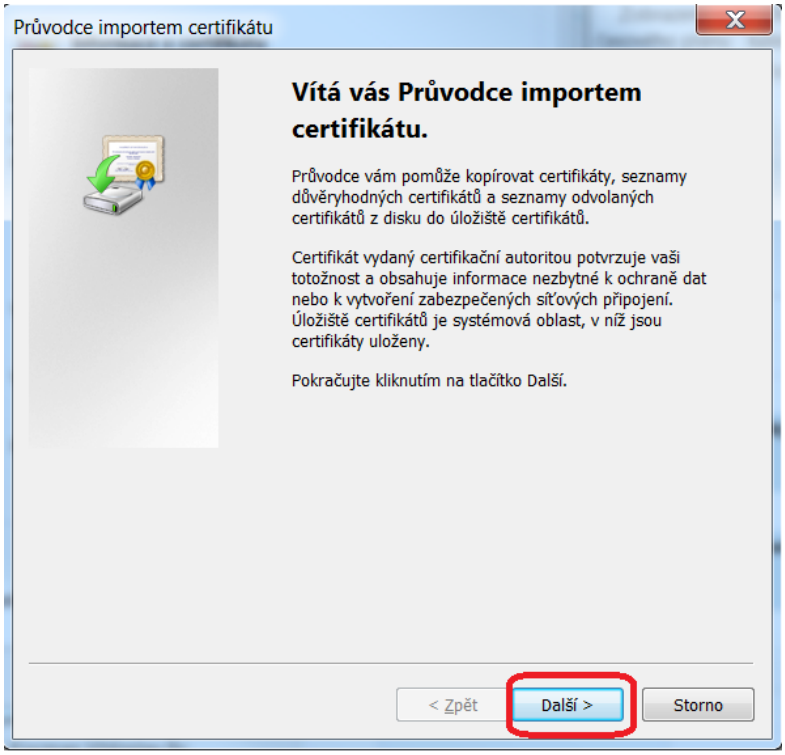

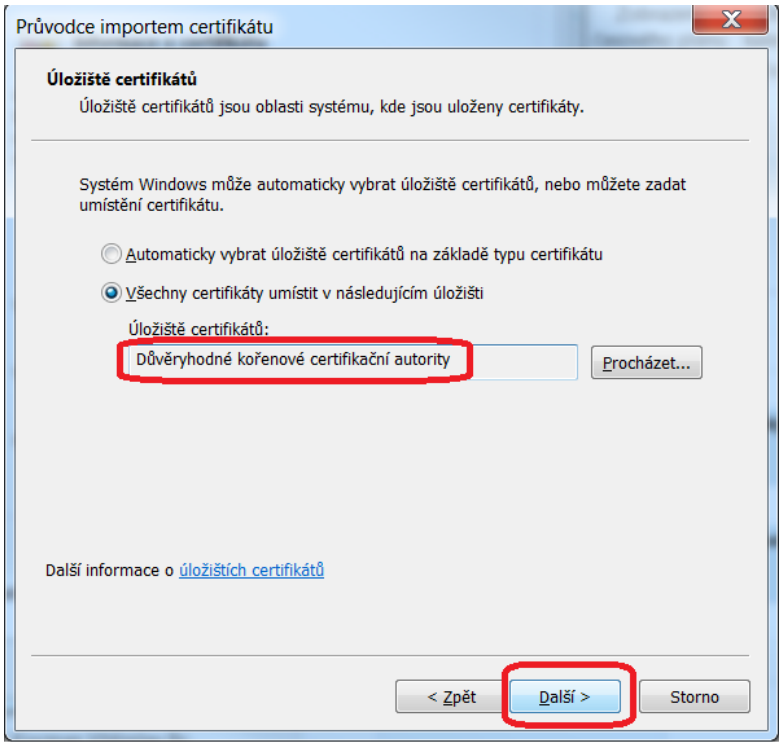
Průvodce importem certifikátu
Úložiště certifikátů
Úložiště certifikátů jsou oblasti systému, kde jsou uloženy certifikáty.
Systém Windows může automaticky vybrat úložiště certifikátů, nebo můžete zadat umístění certifikátu.
Automaticky vybrat úložiště certifikátů na základě typu certifikátu
Všechny certifikáty umístit v následujícím úložišti
Úložiště certifikátů:
Důvěryhodné kořenové certifikační autority
Procházet...
Další informace o úložištích certifikátů
< Zpět
Další >
Storno

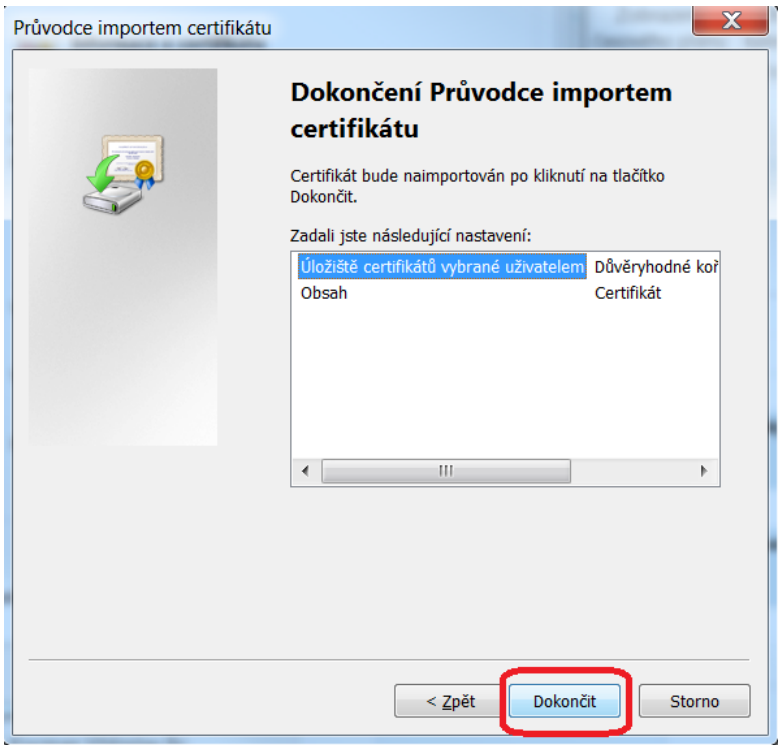
Průvodce importem certifikátu
Dokončení Průvodce importem certifikátu
Certifikát bude naimportován po kliknutí na tlačítko Dokončit.
Zadali jste následující nastavení:
Úložiště certifikátů vybrané uživatelem
Důvěryhodné koř
Obsah
Certifikát
< Zpět
Dokončit
Storno

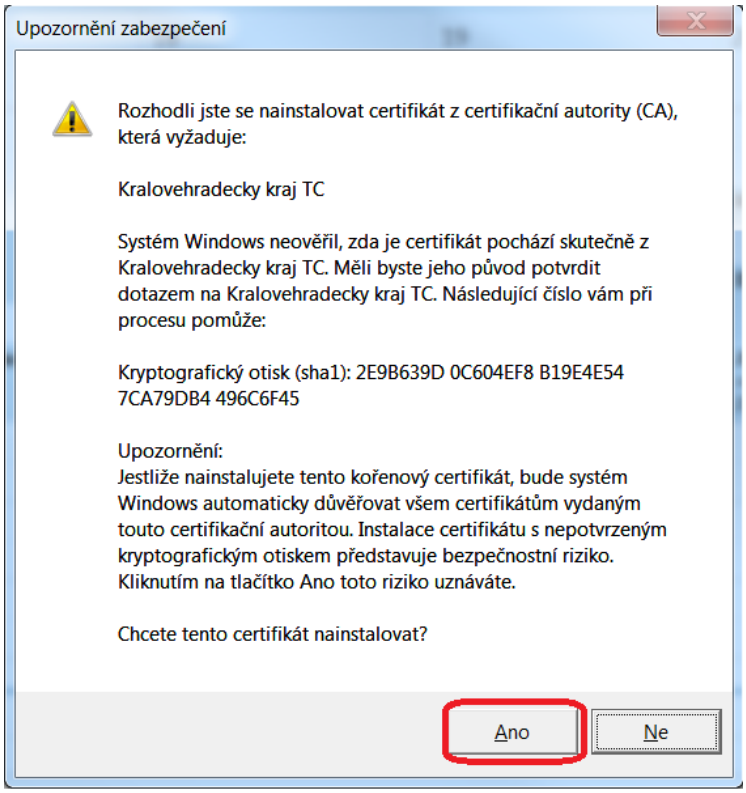
Upozornění zabezpečení
Rozhodli jste se nainstalovat certifikát z certifikační autority (CA), která vyžaduje:
Kralovehradecky kraj TC
Systém Windows neověřil, zda je certifikát pochází skutečně z Kralovehradecky kraj TC. Měli byste jeho původ potvrdit dotazem na Kralovehradecky kraj TC. Následující číslo vám při procesu pomůže:
Kryptografický otisk (sha1): 2E9B639D 0C604EF8 B19E4E54 7CA79DB4 496C6F45
Upozornění:
Jestliže nainstalujete tento kořenový certifikát, bude systém Windows automaticky důvěřovat všem certifikátům vydaným touto certifikační autoritou. Instalace certifikátu s nepotvrzeným kryptografickým otiskem představuje bezpečnostní riziko. Kliknutím na tlačítko Ano toto riziko uznáváte.
Chcete tento certifikát nainstalovat?
Ano
Ne

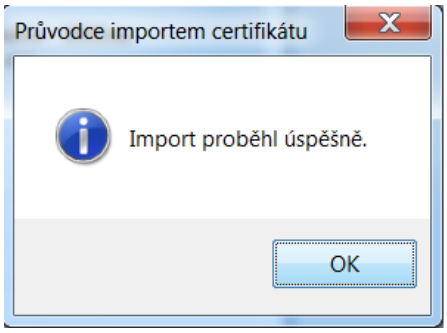
Průvodce importem certifikátu
Import proběhl úspěšně.
OK