


Controlling

1. [redacted] základ
2. způsoby vedení [redacted] účetnictví
3. oblast působnosti modulu Controlling



1. Vnitropodnikové účetnictví

- není definováno žádným závazným právním předpisem
- slouží k sledování a řízení nákladů v rámci organizace
- musí zajišťovat pro finanční účetnictví podklady
 - o stavu zásob vytvořených vlastní činností
 - pro aktivaci vlastních výkonů
 - pro ocenění vlastních výkonů

Vnitropodnikové účetnictví využívá k zachycení skutečnosti primární analytické a sekundární analytické účty. Vnitropodnikové účetnictví je v systému EKIS vedeno pomocí modulů CO, PS a PM.

Vnitropodnikové účetnictví sleduje náklady podle odpovědnosti nebo místa vzniku nákladů. Vnitropodnikové účetnictví je vedeno pro sledování spotřeby ekonomických zdrojů.

Základní objekty pro sledování nákladů jsou:

- nákladové středisko
- zakázka
- prvek SPP
- profit centrum-můžeme sledovat i výnosy

Nákladové středisko je dlouhodobým prvkem sledování nákladů. Nákladová střediska členíme podle odpovědnostního přístupu nebo podle teritoriálního přístupu.

Odpovědnostní přístup-kdo a jaký útvar zodpovídá za spotřebu ekonomických zdrojů.

Teritoriální přístup-kde jsou zdroje spotřebovány.

Kmenová data nákladových středisek jsou v systému spravována centrálně pro daný fiskální rok. Nákladová střediska jsou zakládána především pro sledování nákladů. Nákladová střediska druhotně jsou zakládána pro potřeby evidence majetku.

Nákladová střediska rozlišujeme

- nákl.střediska ekonomických jednotek
- nákl.střediska areálů rekreačních a účelových zařízení
- nákl.střediska pro evidenci majetku
- nákladová střediska technická

Nákladová střediska jsou zařazena do standardní hierarchie. Standardní hierarchie

Zakázky jsou prvkem krátkodobého sledování nákladů.

Nákladová střediska

Nákladová střediska jsou seskupena v:

- a) standardní hierarchii-odráží ekonomicko-organizační strukturu MV
- b) v skupinách nákladových středisek-jsou zakládány mimo standardní hierarchii pro potřeby analýzy a reportingu v jednotlivých účetních okruzích

Nákladová střediska mají v systému založen kmenový záznam, ve kterém jsou uvedeny základní atributy nákladových středisek. Číselný kód nákladových středisek je 10-místný. Nákladová střediska jsou zakládána s platností na fiskální rok. Nákladová střediska jsou nejnižší ekonomickou jednotkou pro přiřazení nákladů resp. výnosů. Druhotnou funkcí nákladových středisek je evidence majetku.

Zobrazení kmenového záznamu NS

Transakce: **KS03**



Controlling-analytik → Účetnictví nákladového střediska → Kmenová data → Nákladové středisko → Jednotlivé zpracování → KS03 Zobrazení



Controlling-správce nákladových středisek → Nákladové středisko → Jednotlivé zpracování → KS03 Zobrazení

Vstupní obrazovka:

Zobrazení nákl.střediska: Vstupní obrazovka

Kmenová data	
Nákl.středisko	4100001920

  **Zobrazení nákl.střediska: Základní obrazovka**

  Rozčlenění

Nákl.středisko	4100001920	KŘ Policie Stčk
Nákladový okruh	ROMV	Rozpočtové organizace MV
Platí od	01.01.2003	Do 31.12.2009

Zákl.data Řízení Šablony Adresa Komunikace Historie

Označení

Označení	KŘ Policie Stčk
Popis	Krajské ředitelství Policie střed.kraje

Základní data

Odpovědná osoba	KŘ	
Oddělení	10001920	
Druh nákl.střediska	0	NST-OJ bez propojení
Oblast hierarchie	41KS	Krajské řed.policie StČ kraje
Účetní okruh	4100	KŘP Středočeského kr.
Pracovní úsek		
Funkční oblast		Z/FO nevyplněna
Měna	CZK	
Profit centrum		
Logický systém	LS010MV3	

Popis zobrazených údajů:

Nákladové středisko - číslo nákladového střediska

Nákladový okruh - ROMV

Platí od-do - časové omezení platnosti

Základní data:

Označení - krátký text

Popis - dlouhý text

Odpovědná osoba - pole využívané pro odpovědnost za provádění inventarizace majetku

Oddělení - označení (ID kód) organizační jednotky v EKIS II

Druh nákladového střediska - specifikace NS dle **Číselníku druhů nákladových středisek**

Oblast hierarchie - označení uzlu (skupiny NS) ve standardní hierarchii, kam je NS přiřazeno - musí být uvedeno vždy

Účetní okruh - ve kterém účetním okruhu je NS založeno, tzn., že na daném NS budou pouze náklady účtované v daném účetním okruhu (nelze měnit)

Pracovní úsek - není povoleno používat !!!

Měna - označení měny, ve které jsou účtovány veškeré náklady na dané NS

Profit centrum-v poli je vyplněno profit centrum

Řízení:

Vedení množství - pole pro vedení operativní evidence majetku (zakliknuto = není možné vést operativní evidenci majetku)

Blokování - zakliknutí u vybraných nákladů a výnosů, které nelze na dané NS účtovat

Šablony:

nepoužívá se

Adresa:

popis všech údajů souvisejících s adresnou místní lokalizací NS - nepoužívá se

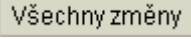
Komunikace:


popis všech údajů souvisejících s komunikací - nepoužívá se



Historie:



Založil - který uživatel kmenový záznam založil

Dne - datum založení kmenového záznamu

Změnové doklady - seznam změněných polí, doklady o změně kmenového záznamu s označením uživatele, který změnu provedl a data změny pomocí ikony 

Pro zobrazení jiného kmenového záznamu nákladového druhu je možné se vrátit na vstupní obrazovku pomocí ikony 


  **Zobrazení nákl.střediska: Základní obrazovka**

  Rozčlenění

Nákl.středisko	4100001920	KŘ Policie Stčk
Nákladový okruh	ROMV	Rozpočtové organizace MV
Platí od	01.01.2003	Do 31.12.2009

Zákl.data Řízení Šablony Adresa Komunikace Historie

Označení

Označení	KŘ Policie Stčk
Popis	Krajské ředitelství Policie střed.kraje 

Základní data

Odpovědná osoba	KŘ	
Oddělení	10001920	
Druh nákl.střediska	0	NST-OJ bez propojení
Oblast hierarchie	41KS	Krajské řed.policie StČ kraje
Účetní okruh	4100	KŘP Středočeského kr.
Pracovní úsek		
Funkční oblast		Z/FO nevyplněna
Měna	CZK	
Profit centrum		
Logický systém	LS010MV3	

Zobrazení změn


Transakce: **KS05**

Controlling-analytik > Účetnictví nákladového střediska > Kmenová data > Nákladové středisko > Jednotlivé zpracování > KS05 Zobrazení změn

(totožné se Změnovými doklady ze záložky Historie kmenového záznamu)

Vstupní obrazovka:

Zobraz.změnových dokladů: Nákl.střed.

Nákl.středisko	4100001920 
Nákladový okruh	ROMV
Od data změny	
Změnil:	

Zobrazí se seznam změněných polí:

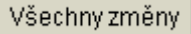
Změny kmen.záznamu všeobecně

Výběr Všechny změny


Změny Nákl.středisko : Nákl0k ROMV Nákl.středisko 4100001920

Seznam změněných polí

- Druh nákladového střediska
- Oblast standardní hierarchie
- Odpovědná osoba
- Popis
- Všeobecné označení

Doklady o změně kmenového záznamu s označením uživatele, který změnu provedl a data změny pomocí ikony  :

Změny kmen.záznamu všeobecně



Změny Nákl.středisko : Nákl0k ROMV Nákl.středisko 4100001920

Datum	Název pole	Platí od	Platí do	Nová hodnota	Stará hodnota	Změ
18.03.2009	Odpovědná osoba	01.01.2003	31.12.2009	KŘ	ABC	411
28.01.2009	Označení	01.01.2003	31.12.2009	KŘ Policie Stčk	KŘ policie Stčk	411
28.01.2009	Popis	01.01.2003	31.12.2009	Krajské ředitelství...	Krajské ředitelství...	411
19.01.2009	Označení	01.01.2003	31.12.2009	KŘ policie Stčk	Správa střeočeského	411
19.01.2009	Popis	01.01.2003	31.12.2009	Krajské ředitelství...	Správa střeočeskéh...	411
19.05.2008	Oblast hierarchie	01.01.2002	31.12.2008	41KS	41KS-1	706
28.07.2006	Oblast hierarchie	01.01.2002	31.12.2006	41KS-1	41KS-1-1	706
05.04.2004	Oblast hierarchie	01.01.2002	31.12.2004	41KS-1-1	41KS-1	706
05.04.2004	Oblast hierarchie	01.01.2002	31.12.2004	41KS-1	41KS-1-1	706
17.03.2004	Druh nákl.střediska	01.01.2004	31.12.2004	P	C	706
18.02.2004	Oblast hierarchie	01.01.2002	31.12.2004	41KS-1-1	41KS-1	706
18.02.2004	Oblast hierarchie	01.01.2002	31.12.2004	41KS-1	41KS-1-11	706

Hromadné zobrazení kmenových záznamů nákladových středisek

Transakce: KS13

Controlling-analytik → Účetnictví nákladových středisek → Kmenová data → Nákladové středisko → Hromadné zpracování → KS13 Zobrazení

nebo

Controlling-analytik → Účetnictví nákladových středisek → Informační systém → Výkazy účetnictví nákladového střediska → Adresáře kmenových dat → KS13 Nákl.střediska: Výkaz kmenových dat

Controlling-správce nákladových středisek → Nákladové středisko → Hromadné zpracování → KS13 Nákl.střediska: Výkaz kmenových dat

Vstupní obrazovka:

Zobrazení nákl.středisek: Vstupní obrazovka

Nákl.středisko Do

Skupina nákl.stř. 4100 Krajské řed.policie StČ kraje-ÚO

Varianta výběru

Všechna nákl.střed.

Parametry

Platí od 01.01.2009 Do 31.12.2009

Pro zobrazení nákladových středisek je třeba zakliknout jednu z nabízených variant výběru:

Nákladové středisko - zadání intervalu nákladových středisek (např. 4100000000 - 4100999999).

Skupina nákladových středisek - zadání konkrétní skupiny nákladových středisek

Varianta výběru - podrobnosti v [Práce s variantami výběru](#).

Všechna nákladová střediska - zobrazí se veškeré kmenové záznamy nákladových středisek.

Parametry - období platnosti požadovaných nákladových středisek.

Pro zobrazení nákladových středisek se doporučuje používat skupinu nákladových středisek vrcholovou ze standardní hierarchie pro daný účetní okruh.

[Přehled vrcholových skupin nákladových středisek ze standardní hierarchie dle účetních okruhů.](#)

Výstupní obrazovka:

Zobrazení nákl.středisek: Základní obrazovka


Nákladový okruh ROMV


Datum 01.01.2009 Do 31.12.2009

Skup.nákl.středisek 4100

Nákl.stř.	Popis	D...	Odpovědná osoba	Aktuali...
4100001922	Organizační oddělení ŘStčk	P	KŘ	
4100001924	Oddělení statistiky ŘStčk	P	KŘ	
4100001925	Preventivně informační odd. ŘStčk	P	KŘ	
4100001926	Odbor vnitřní kontroly ŘStčk	P	KŘ	
4100001928	Odd. výkonu personálních činností ŘStčk	P	KŘ	
4100001931	Oddělení personálního plán.a an.ŘStčk	P	KŘ	
4100001932	Oddělení krizového řízení ŘStčk	P	KŘ	
4100001938	Odd.ekonomické kontroly ŘStčk	P	KŘ	
4100001939	Odbor specializovaných činností ŘStčk	P	KŘ	

Popis výstupní obrazovky:

 zobrazení detailu kmenového záznamu nákladového střediska označeného tlačítkem na začátku řádku.


 označení všech záznamů (lze použít při kopírování např. do Excelu - CTRL+C)

 zrušení označení

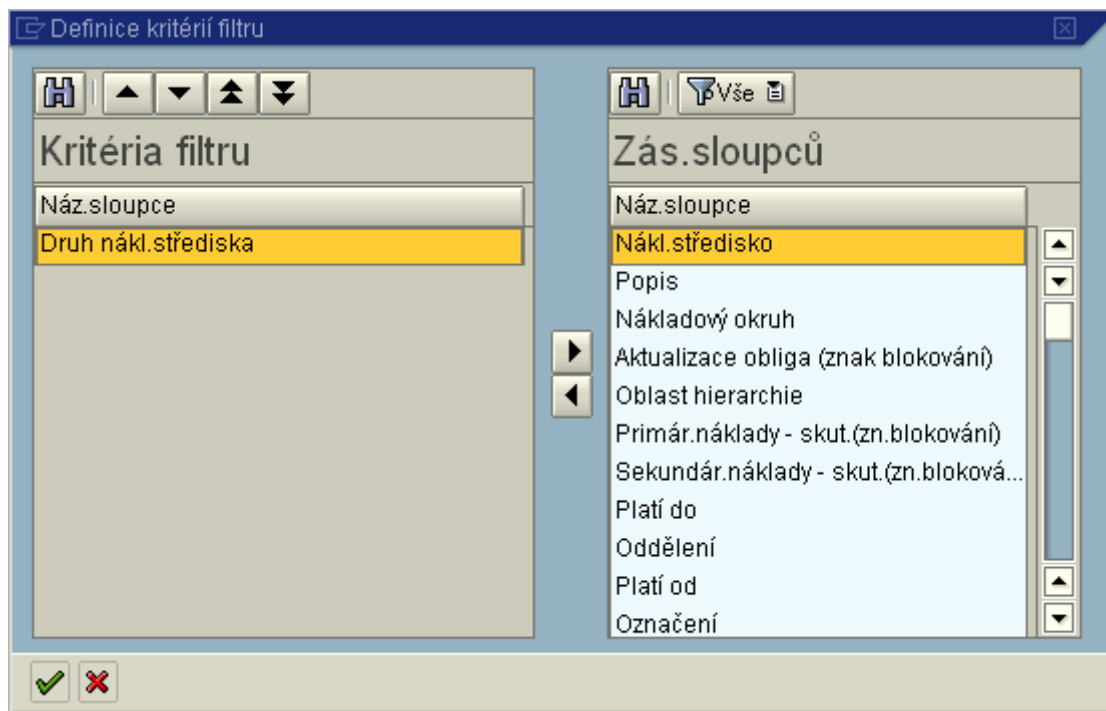
 vzestupné třídění záznamů podle označeného slupce

 sestupné třídění záznamů podle označeného slupce

Označení slupce pro třídění:

	Nákl.stř.	Popis	D...	Odpovědná osoba	Aktuali...
<input type="checkbox"/>	4100001922	Organizační oddělení ŘStčk	P	KŘ	<input type="checkbox"/>
<input type="checkbox"/>	4100001924	Oddělení statistiky ŘStčk	P	KŘ	<input type="checkbox"/>

 nastavení filtru - výběr ze zobrazených dat na základě dodatečných kritérií



Kritéria filtru - vybraná pole, podle jejichž hodnot budou data filtrována

Zás.sloupců - pole, ze kterých je možné vybírat kritéria filtru

 tlačítko pro přesun pole označeného tlačítkem myši (Nákl.středisko) do kritérií filtru

 tlačítko pro odstranění pole označeného tlačítkem myši (Druh nákl.střediska) z kritérií filtru

Pro výběr polí kritéria filtru platí pravidlo, že všechna vybraná kritéria platí současně - **pravidlo "a zároveň"**

 potvrzení vybraných kritérií filtru

Stanovení hodnoty kritérií filtru

Stanovit hodnoty kritérií filtru

Výběr

Druh nákl.střediska P Do

Zadání konkrétních hodnot vybraných kritérií.

Pomůcka pro výběr nákladových středisek

Předpoklad: primárně na vstupní obrazovce transakce KS13 je vybrána základní (výchozí) skupina nákladových středisek, ze které budou následně kmenové záznamy filtrovány.

Aktuální NST pro účtování mezd - propojená s organizačními jednotkami v systemizaci EKIS II

Stanovit hodnoty kritérií filtru

Výběr

Druh nákl.střediska P Do

Aktualizace obliga (znak blo) = X Do

NST pro přiřazování nákladů, která nebudou založena pro následující rok (zrušená)

Stanovit hodnoty kritérií filtru

Výběr

Druh nákl.střediska = S Do

Aktualizace obliga (znak blo) X Do

NST pouze pro evidenci majetku, která nebudou založena pro následující rok (zrušená)

Stanovit hodnoty kritérií filtru

Výběr

Druh nákl.střediska S Do

Oddělení ≠ | Do

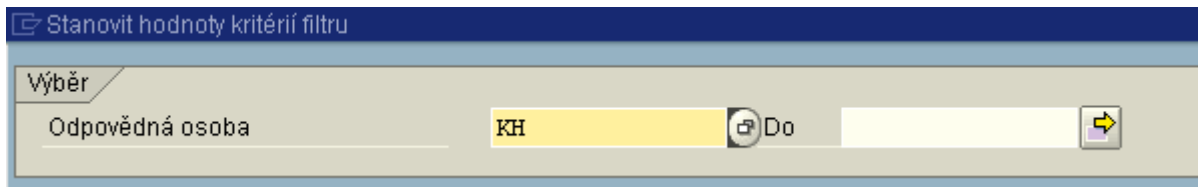
NST k vybrané organizační jednotce z EKIS II


Stanovit hodnoty kritérií filtru


Výběr

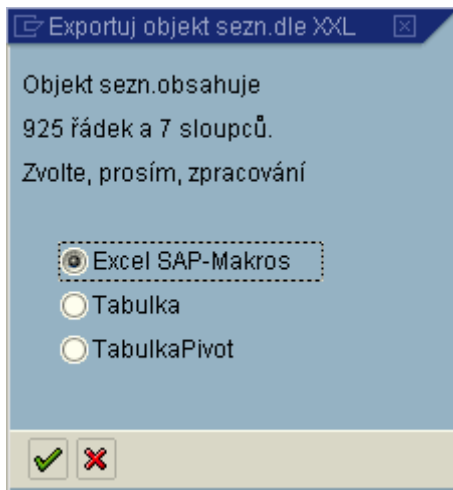
Oddělení 10001920 Do


NST dle odpovědné osoby (kdo provádí inventarizaci majetku - vazba na odpovědné nákladové středisko)



 tiskový náhled


 export souboru do Excelu - pokud je seznam vytvořen pomocí filtrů a třídění, toto se při exportu nezohlední. Exportován bude pouze soubor, vytvořený na základě kritérií ze vstupní obrazovky. Proto je v tomto případě vhodné použít **variantu výběru**.



 export do lokálního souboru

 odeslání seznamu (pošta SAP)

Práce s layouty - detailní popis

 změna layoutu

 výběr layoutu

 uložení layoutu

Popis práce s layouty

Layout = varianta zobrazení – určuje strukturu a obsah seznamu (výběr a pořadí sloupců, úroveň sumarizace, třídění, filtry apod.)

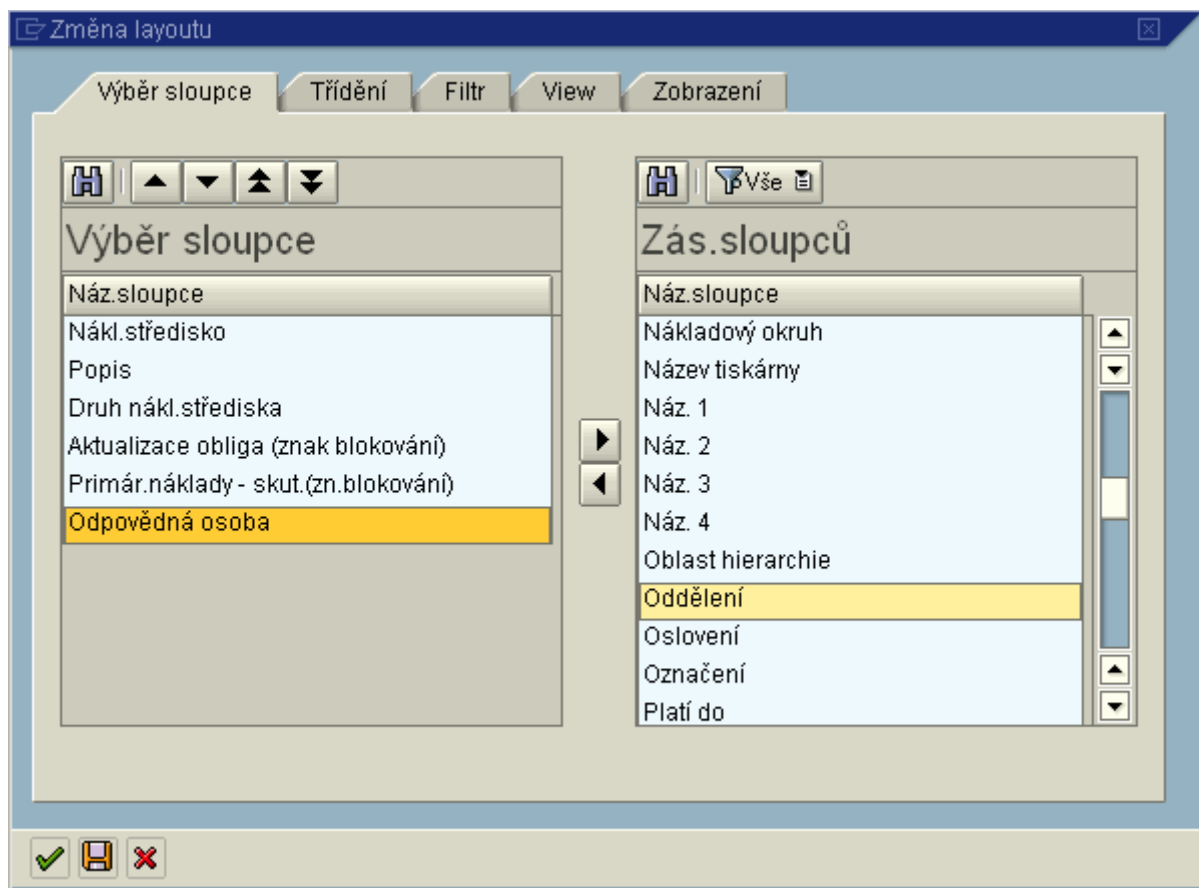
Obecné zásady pro správu layoutů

- **Nikdy uživatelé nesmí provádět žádné změny (ani bez uložení) v layoutech, které si sami nezaložili - standardní layouty, označené na začátku lomítkem (/...)**

- Uživatelé mají možnost pro vlastní potřeby definovat vlastní layouts, které **musí být** zásadně ukládány vždy se zaškrtnutým atributem **Uživatelsky specifické**
- Pro více uživatelů lze zakládat layouts bez uživatelské specifikace (pouze centrální správa nebo pověření uživatelé)
- Identifikace uložených standardních layoutů musí mít předepsanou strukturu (/XXXX.... kde XXXX je účetní okruh)
- **Označení layoutu** musí mít pro uživatele vypovídací schopnost pro potřeby výběru
- Pokud chce koncový uživatel, aby konkrétní layout byl automaticky vždy v daném seznamu (sestavě) nabízen, zaškrtně atribut **Přednastavení**
- Centrální správu layoutů provádí OÚS

Práce s layouty

změna layoutu



Výběr sloupce - vybraná pole, která budou ve sloupcích zobrazena

Náz. sloupce - pole, ze kterých je možné vybírat sloupce v seznamu. Kliknutím na
 Náz. sloupce se názvy seřadí abecedně.

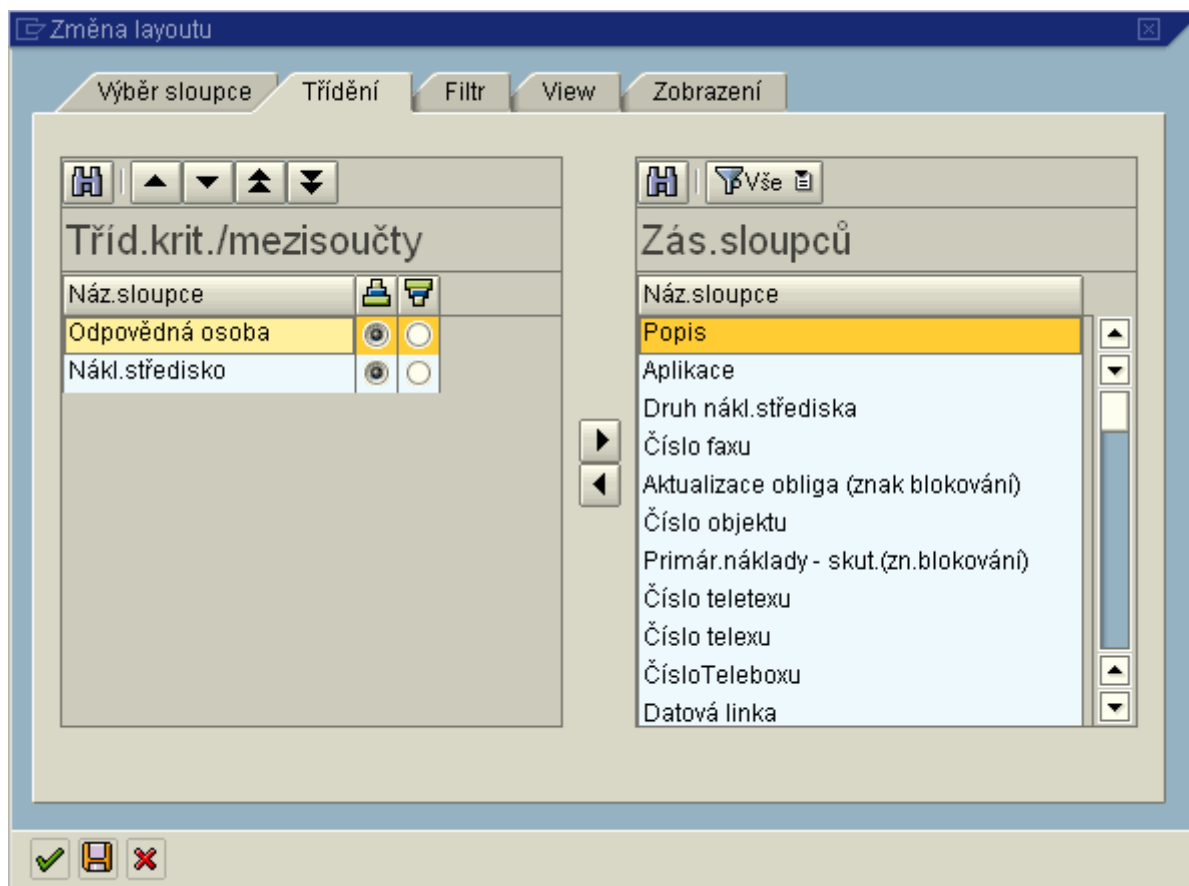



tláčítko pro přesun pole označeného tlačítkem myši (Oddělení) do vybraných sloupců



tláčítko pro odstranění pole označeného tlačítkem myši (Odpovědná osoba) z vybraných sloupců

Třídění

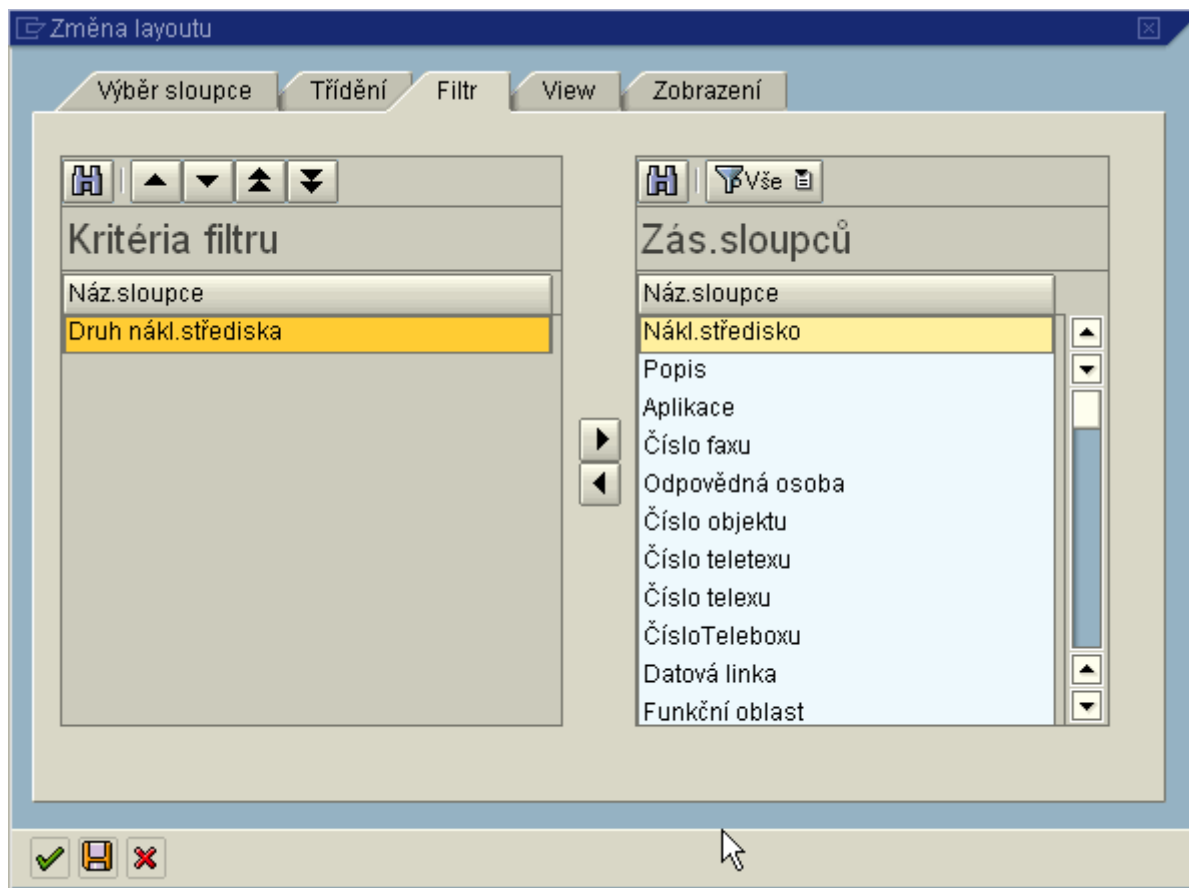


Po vybrání kritérií třídění je priorita určována shora dolů: primární seřazení dle odpovědné osoby a potom dle NS. Pro změnu priority jsou ikony , které posouvají označená třídící kritéria.

Příklad:

4175600009	Obvodní oddělení Zruč nad Sázavou	P	KH
4175600010	Obvodní oddělení policie Vrdy	P	KH
4175600011	Pořádková jednotka Kutná Hora	M	KH
H4103199	Sklad DHM OŘ Kladno	S	KL
H4103999	Sklad DHM OŘ Kladno převody	S	KL
S4103199	Sklad DDM OŘ Kladno	S	KL
S4103999	Sklad DDM OŘ Kladno Převody	S	KL
4100002043	KL Skupina krizového řízení	O	KL
4100002044	KL Operační středisko	P	KL
4100002045	KL Oddělení vnitřní kontroly	O	KL
4100002046	KL Oddělení služební přípravy	O	KL

Filtr



Kritéria filtru - vybraná pole, podle jejichž hodnot budou data filtrována

Zás.sloupců - pole, ze kterých je možné vybírat kritéria filtru



tláčítko pro přesun pole označeného tlačítkem myši (Nákl.středisko) do kritérií filtru



tláčítko pro odstranění pole označeného tlačítkem myši (Druh nákl.střediska) z kritérií filtru

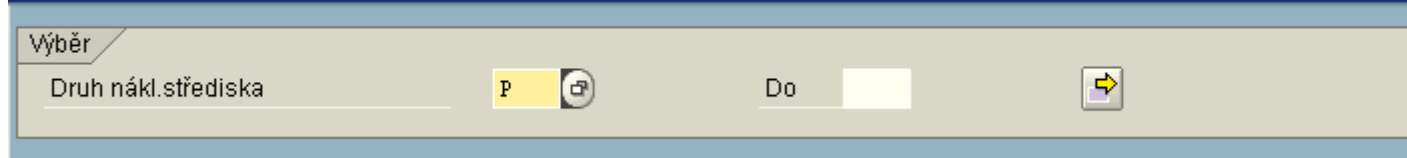
Pro výběr polí kritéria filtru platí pravidlo, že všechna vybraná kritéria platí současně - **pravidlo "a zároveň"**



potvrzení vybraných kritérií filtru

Stanovení hodnoty kritérií filtru

Stanovit hodnoty kritérií filtru



Zadání konkrétních hodnot vybraných kritérií.



potvrzení vybraných polí pro zobrazení sloupců



uložení vytvořeného layoutu - viz dále



uložení layoutu

Uložení layoutu

Uložit jako Uložení s

Layout	Označení layoutu	Přednastavení
/2181	NS pro 2181	
/2200	Druh NS	
/4100	nákladová střediska	
/4500	pro pí Krátkou	
/4500 JS	Střediska - detail	
/4500-NS	NS pro evidenci majetku	
/4800OSVT	nákladová střediska 2003	

Uložení layoutu U-654321-1

Označení: Odpovědná NS-ZPOT

Užívat specifické Přednastavení

Uložení layoutu - identifikace = jednoznačné ID

Označení - popis layoutu

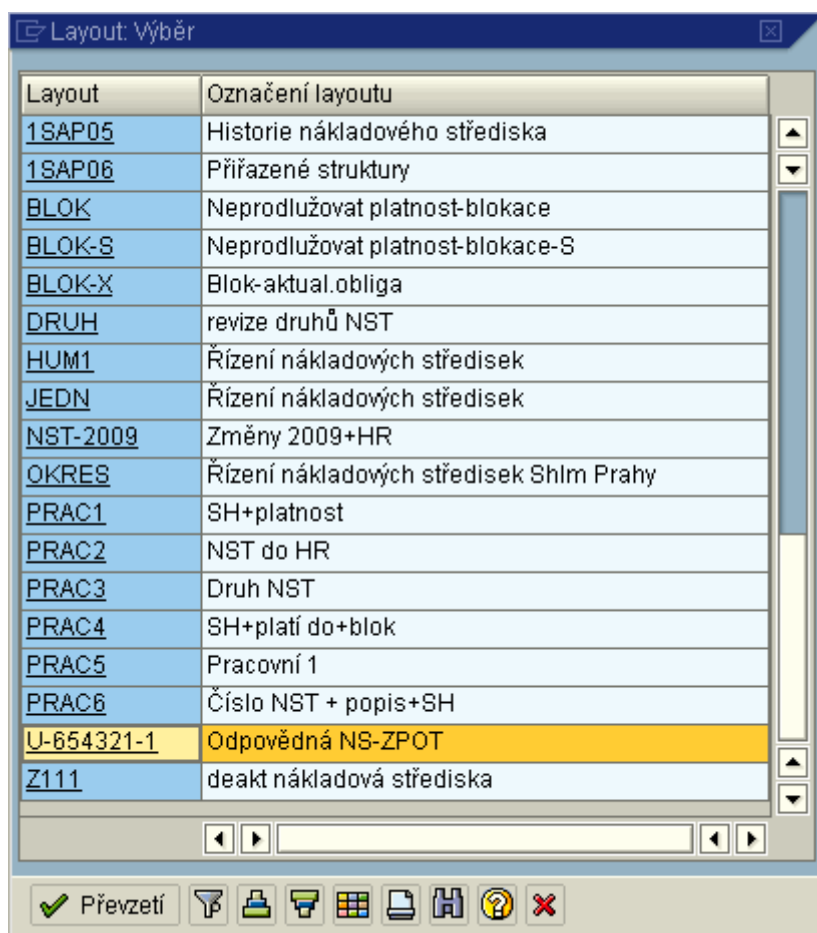
Užívat.specifické - **vždy zaškrtnout**, zajistí přístup na daný layout pouze uživateli, který si ho založil.

Layout pro více uživatelů

Není zaškrtnuto pole Užívat.specifické.

Identifikace layoutu = /XXXX.... (kde XXXX je účetní okruh)

výběr layoutu



Výběr se provede kliknutím myši na vybraný layout.

V modulu CO je možné s layouty pracovat v transakcích:

- KSB1 - Nákl.stř.: Skutečné jednotlivé položky
- KSB5 - Doklady nákl.účet.: Sk.náklady
- KS13 - Nákl.střediska: Výkaz kmenových dat
- KA23 - Nákl.druhy: Výkaz kmenových dat
- KOB1 - Zakázky: Skutečné jednotlivé položky
- KOK5 - Vnitropodnikové zakázky

Standardní hierarchie

Zobrazuje ekonomickou strukturu rezortu a jsou do ní zařazena všechna nákladová střediska bez ohledu na jejich platnost. Nákladová střediska jsou ve standardní hierarchii zařazena do uzlů standardní hierarchie.

Zobrazení standardní hierarchie nákladových středisek

Transakce: **OKENN**

Controlling-analytik → Účetnictví nákladového střediska → Kmenová data → Standardní hierarchie → OKENN Zobrazení

Při prvním spuštění transakce se zobrazí informační text:

Standardní hierarchie nákladového střediska

Nacházíte se na vstupní obrazovce pro zobrazení *Standardní hierarchie nákladových středisek*.

Rozsah funkce

Obrazovka se člení na tři oblasti:

- V levé **oblasti výběru** můžete pomocí kritérií pro vyhledávání vyhledávat nákladová střediska a skupiny nákladových středisek standardní hierarchie.
- Vybrané objekty pak můžete převzít dvojitým kliknutím do centrální **přehledové oblasti**. Tam se znázorní ve svém přiřazení ke standardní hierarchii nákladového střediska.
- Ve spodní **detailní oblasti** se kmenová data zobrazí pro právě dané objekty.

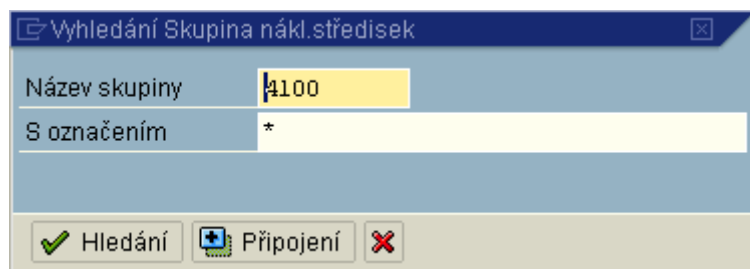
Činnosti

1. V **oblasti výběru** v rámci *Vyhledávání podle* vyberte nákladové středisko nebo skupinu nákladových středisek.
Vyhledávání popřípadě dále omezte, např. uvedením označení nebo klíče.
2. Vyberte *Vyhledávání*.
Obdržíte seznam Vámi vybraných objektů.
3. Převezměte požadovaný objekt pomocí dvojitého kliknutí do **přehledové oblasti**.
Zde můžete objekty posunovat pomocí **drag and drop** v rámci standardní hierarchie.

Objekt můžete také z **oblasti výběru** přetáhnout do **přehledové oblasti** pomocí **drag and drop**.

4. Aby bylo možno zobrazit kmenová data pro objekt, vyberte požadovaný objekt do hierarchického znázornění pomocí dvojkliku.
V **detailní oblasti** Vám budou nabídnuta kmenová data pro zobrazení tohoto objektu.

V části Hledání po kliknutí na Skupina nákladových středisek se zobrazí:



Do pole Název skupiny je třeba zapsat hodnotu **vrcholového uzlu pro daný účetní okruh**.

Po vyhledání skupiny se tato zobrazí dvojklikem v přehledové oblasti (4100).

Výstupní obrazovka:

Standardní hierarchie nákl.středisek Zobrazení

Manažer objektů

Hledání

- Nákl.stř.
- Skupina nákl.středisek

Standardní hierarchie


- 4100
 - 4100600196
 - 41KS
 - 41CU
 - 4100-OR
 - 41CPP
 - PVT01


Označení


Označení
Krajské řed.policie StČ kraje-ÚO
Vedení KŘ
Krajské řed.policie StČ kraje
Cizí útvary Středočeského kraje
4100 OŘ PČR
Cizinecká a pohran.policie Praha
Kraj.úř.wyš. Středočes. kraje

Skupina Nák... Označení

Skupina Nák...	Označení
4100	Krajské...

 Manažer objektů tlačítko pro zavření (otevření) levé části okna.

 ikona pro zavření obrazovky Detailu pro skupinu.

 ikona pro volbu období zobrazení:

Určení data a období prognózy

Počáteční datum 1.01.2009


Období přehledu do

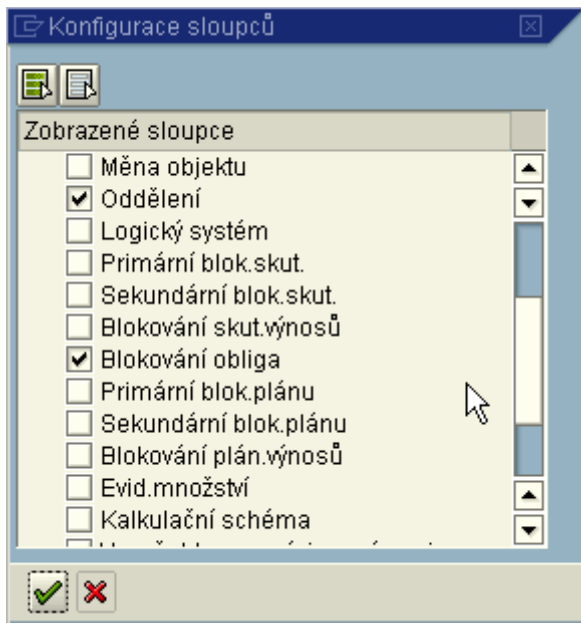
Období A Kompletní Do budoucnosti

Koncové datum

Období přehledu od 01.01.2009

do 31.12.9999

 ikona pro výběr zobrazených sloupců:



Pro zobrazení detailu skupiny nebo nákladového střediska - dvojklik myši na zvolený údaj.



ikona pro tisk standardní hierarchie pro skupinu označenou kurzorem myši. Otevře se nové okno, ze kterého se zelenou šipkou vrátíte zpět do zobrazení.

Skupiny nákladových středisek

Skupiny nákladových středisek jsou zakládány centrálně OPRE. Změny ve skupinách mohou provádět jednotlivé účetní okruhy.

Zakládání skupin nákladových středisek mimo jejich standardní hierarchii je v kompetenci centrální správy a vybraných uživatelů jednotlivých účetních okruhů. Odbor účetnictví a statistiky na základě požadavku založí skupinu nákladových středisek. Ve správě účetního okruhu je potom její údržba.

Pravidla pro údržbu skupin nákladových středisek:

- značení skupin nákladových středisek mimo standardní hierarchii má vždy strukturu **Zxx** (xx je zkrácené číslo účetního okruhu)
- tyto skupiny mohou obsahovat jak podskupiny, tak i uzly standardní hierarchie
- správa je povolena v operacích:

1. Přidání nákladového střediska do skupiny Zxx

2. Odebrání nákladového střediska ze skupiny Zxx

3. Přesun nákladového střediska pod jinou skupinu Zxx

4. Založení nové podskupiny nákladových středisek Zxx

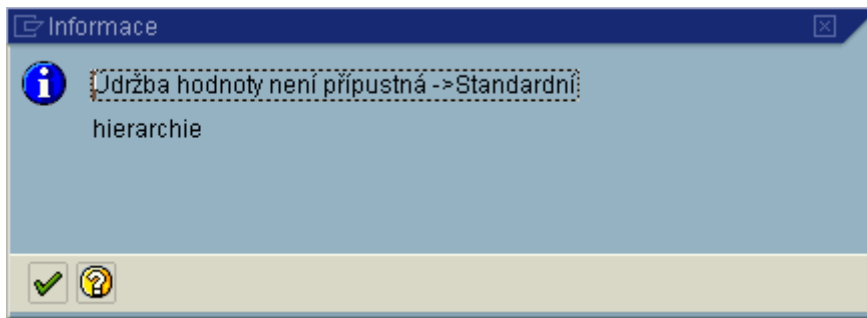
5. Přidání již existující podskupiny Zxx- nebo uzlu standardní hierarchie do skupiny Zxx

6. Odebrání podskupiny Zxx- nebo uzlu standardní hierarchie ze skupiny Zxx

7. Přesun podskupiny Zxx- nebo uzlu standardní hierarchie na jinam v rámci skupiny Zxx

8. Výmaz podskupiny nákladových středisek Zxx-

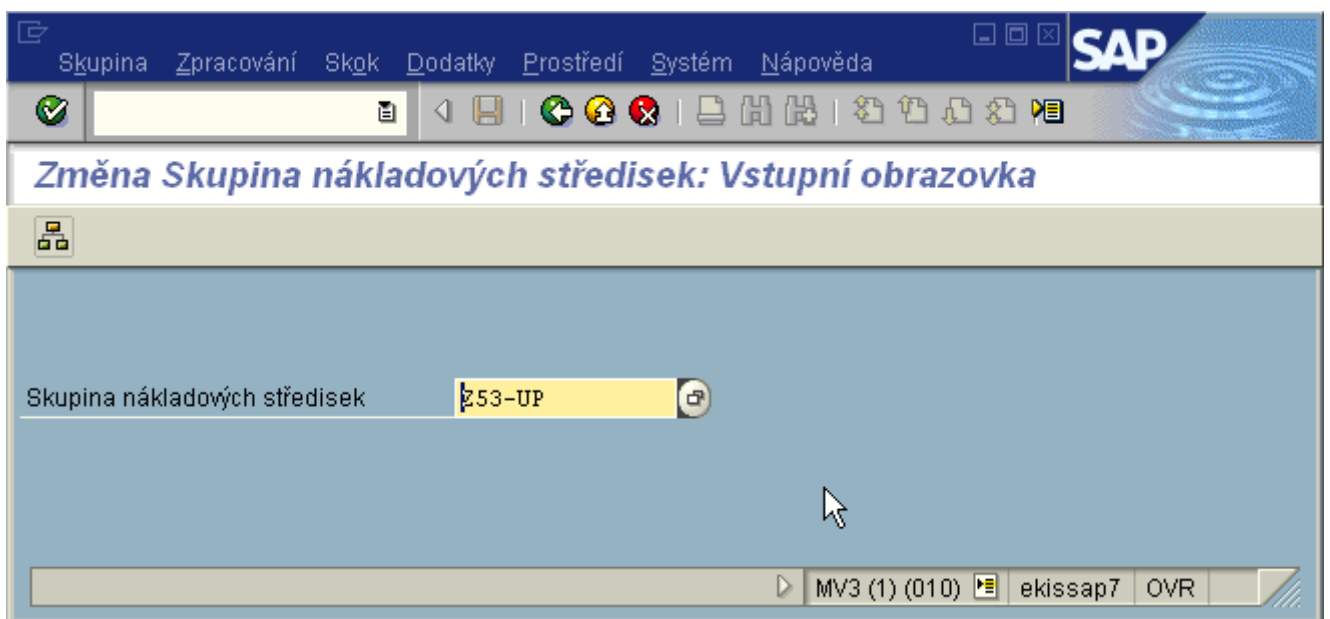
V rámci údržby skupiny nákladových středisek není možné měnit obsah uzlů standardní hierarchie v této skupině obsažených:




Transakce: KSH2

Controlling-správce nákladových středisek → Skupina nákladových středisek → KSH2 Změna

Vstupní obrazovka:



Skupinu nákladových středisek, kterou chceme spravovat, zobrazíme pomocí ikony hierarchie .

Pracovní obrazovka:

The screenshot shows the SAP interface for 'Změna Skupina nákladových středisek: Struktura'. The top menu bar includes 'Skupina', 'Zpracování', 'Skok', 'Dodatky', 'Systém', and 'Nápověda'. The title bar reads 'Změna Skupina nákladových středisek: Struktura'. Below the title bar are icons for 'Stejná úroveň', 'Nižší úroveň', 'Nákladové středisko', and 'Nákladové středisko'. The main area displays a hierarchical tree structure:

- Z53-UP Úsek vnější služby
 - 5300000035 ŘZlk Pohotov.a eskortní odd.
 - 5300000041 ŘZlk Odd.služební hipologie Zlín
 - Z53-NRVS Náměstek ředitele pro VS
 - 5300000030 ŘZlk Nám.řed.pro vnější službu
 - 5300000031 ŘZlk Kanc.nám.řed.pro vnější službu
 - 5300000034 ŘZlk Odb.sl.pořádkové policie
 - 53KS-UP-D ŘZlk Operační odbor
 - 5300000032 ŘZlk Operační odbor
 - 5300000033 ŘZlk Integrované operační středisko
 - Z53-KYNOL Odd.sl.kynologie
 - 5300000036 5300000040
 - 5300000036 ŘZlk Odd.sl.už.kynologie
 - 5300000037 ŘZlk Sk.speci.kynologických činností
 - 5300000038 ŘZlk ZL Sk. zákł. kynol. činn. Zlín
 - 5300000039 ŘZlk UH Sk. zákł. kynol. činn.Uh.Hradiš.
 - 5300000040 ŘZlk VS Sk. zákł. kynol. činn.Vsetín
 - 53KS-UP-C ŘZlk Odb.sl.pro zbraně a bezp.mat.

The bottom status bar shows 'MV3 (1) (010)', 'ekissap7', and 'OVR'.

Struktura zobrazené skupiny:

- pod skupinu Z53-UP jsou přímo podřazena nákladová střediska - ruční údržba
- podřazená skupina Z53-NRVS - ruční údržba nákladových středisek ve skupině
- podřízená skupina 53KS-UP-D - uzel standardní hierarchie - automatická správa bez možnosti ruční údržby

Popis práce na obrazovce změny:



ikony pro úplné rozbalení a sbalení skupiny.



tláčítko pro zobrazení kmenového záznamu nákladového střediska označeného kurzorem myši.

Lze měnit **názvy** všech skupin nákladových středisek Zxx (červené písmo v aktivním okně). Pokud jsou tyto skupiny použity v dalších skupinách, změní se jejich název i tam. Názvy uzlů standardní hierarchie měnit nelze.

V případě provádění více změn (přidání, odebrání) v jednom souvislém procesu údržby, systém průběžně vyzývá k ukládání změn.

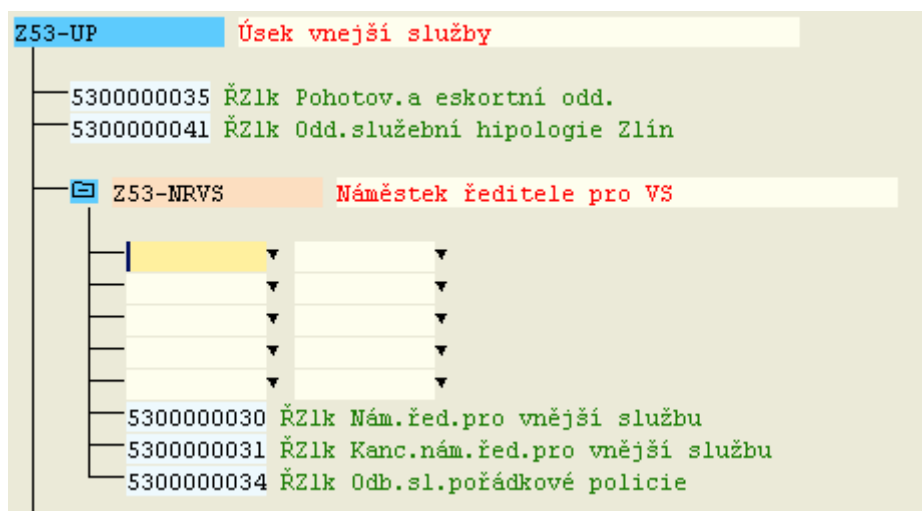
Po provedených změnách skupinu nákladových středisek uložte.

1. Přidání nákladového střediska do skupiny Zxx

Kurzorem myši označit skupinu, do které chci přidat nákladové středisko a použít ikonu

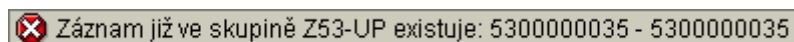


Do nově přidanych poli lze napsat čísla nákladových středisek jednotlivě nebo intervalem:




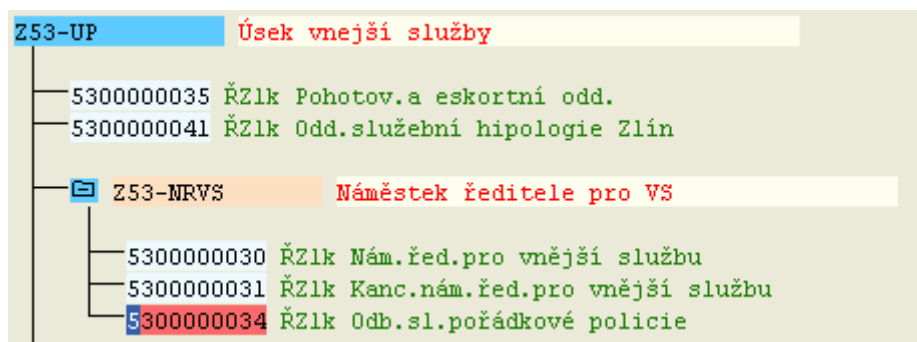
Použitím Enter se doplní názvy nákladových středisek.

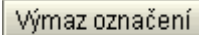
Pokud je vloženo nákladové středisko již ve skupině obsaženo (např. v jiné podskupině), systém automaticky upozorní:



2. Odebrání nákladového střediska ze skupiny Zxx


Kurzorem myši označit nákladové středisko a použít ikonu pro označení . Vybrané nákladové středisko bude označeno pro jeho údržbu ve skupině:





Pokud je označeno nesprávné nákladové středisko, lze označení zrušit ikonou .

Pro odstranění označeného nákladového střediska ze skupiny je ikona .


3. Přesun nákladového střediska pod jinou skupinu Zxx

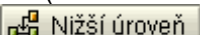
Označení nákladového střediska  (stejně jako v bodě 2).

Označení kurzorem myši skupiny nákladových středisek, do které ho chceme přesunout a použít ikonu .

Lze také označit kurzorem myši přímo nákladové středisko v jiné skupině, za které se označené nákladové středisko má zařadit a použít ikonu . Tento postup lze použít i v rámci jedné podskupiny Zxx- pro změnu pořadí nákladových středisek.

4. Založení nové podskupiny nákladových středisek Zxx

Založení skupiny na stejné úrovni jako skupina (uzel standardní hierarchie) označená kurzorem myši a použitím tlačítka .

Založení podskupiny podřízené hlavní skupině nebo jiné podskupině (není možné podřizovat uzlu standardní hierarchie) označené kurzorem myši použitím tlačítka .


Otevře se aktivní pole pro zadání nové podskupiny, jejíž označení musí začínat **Zxx** a názvu. Pod něj lze přiřadit potom nákladová střediska dle bodu 1.

5. Přidání již existující podskupiny Zxx- nebo uzlu standardní hierarchie ze skupiny Zxx


Postup je stejný jako u bodu 4 pouze do označení napsat již existující skupinu nebo uzel. klávesou Enter se doplní jak název skupiny nebo uzlu, tak i přiřazená nákladová střediska.


6. Odebrání podskupiny Zxx- nebo uzlu standardní hierarchie ze skupiny Zxx


Označení uzlu standardní hierarchie .

Pro odstranění označeného uzlu nebo podskupiny ze skupiny je ikona . Uzly standardní hierarchie lze vždy pouze odstraňovat, nikoliv mazat. Pokud je odstraněna podskupina Zxx-, zůstane v systému zachována, pouze nebude součástí měněné skupiny.

7. Přesun podskupiny Zxx- nebo uzlu standardní hierarchie na jinam v rámci skupiny Zxx

Označení podskupiny nebo uzlu standardní hierarchie .

Při přesunech lze označenou skupinu nebo uzel podřídít jiné skupině (nelze podřizovat uzlu standardní hierarchie): Označení kurzorem myši skupiny Zxx nebo jiné podskupiny, které má být označená podskupina nebo uzel nově podřízen a použít ikonu .

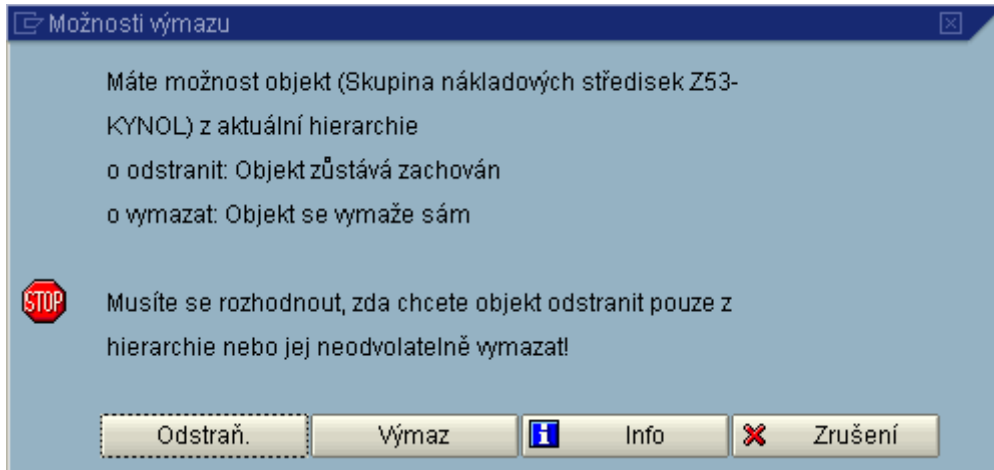
Pokud chci označenou skupinu nebo uzel přesunout na stejnou úroveň jako jiný uzel nebo podskupina: Označení kurzorem myši skupiny nebo uzlu, za nějž se na stejnou úroveň podskupina nebo uzel přemístí ikonou . Tento postup lze použít i pro změnu pořadí podskupin v rámci jedné úrovně skupiny.

8. Výmaz podskupiny nákladových středisek Zxx-

Označení podskupiny nákladových středisek .

Výmaz se provádí ikonou .

Vždy se objeví obrazovka:




Zvolte výmaz a vybraná podskupina nákladových středisek bude vymazána jak ze skupiny, tak i definitivně ze systému.

Výmaz je proveden již ikonou Výmaz, aniž by bylo ještě třeba změny ukládat - krok nevratný!!!!

Doporučení:

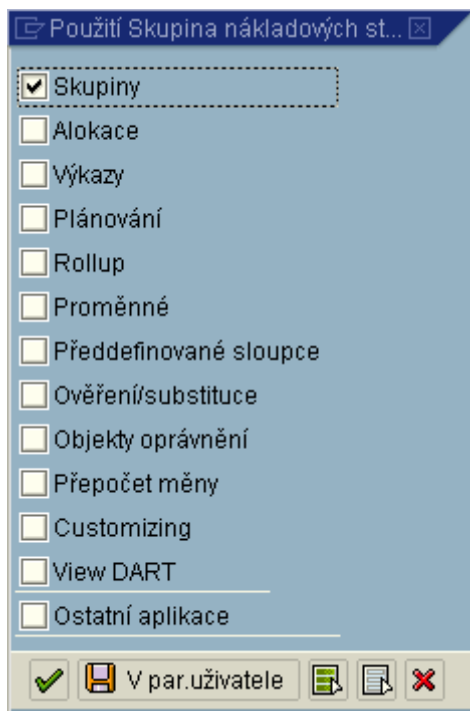
Před prováděním výmazu si zkontrolujte, zda podskupina nákladových středisek není použita ještě v jiných skupinách (v těchto by byla taktéž vymazána!!!

Označení podskupiny nákladových středisek .

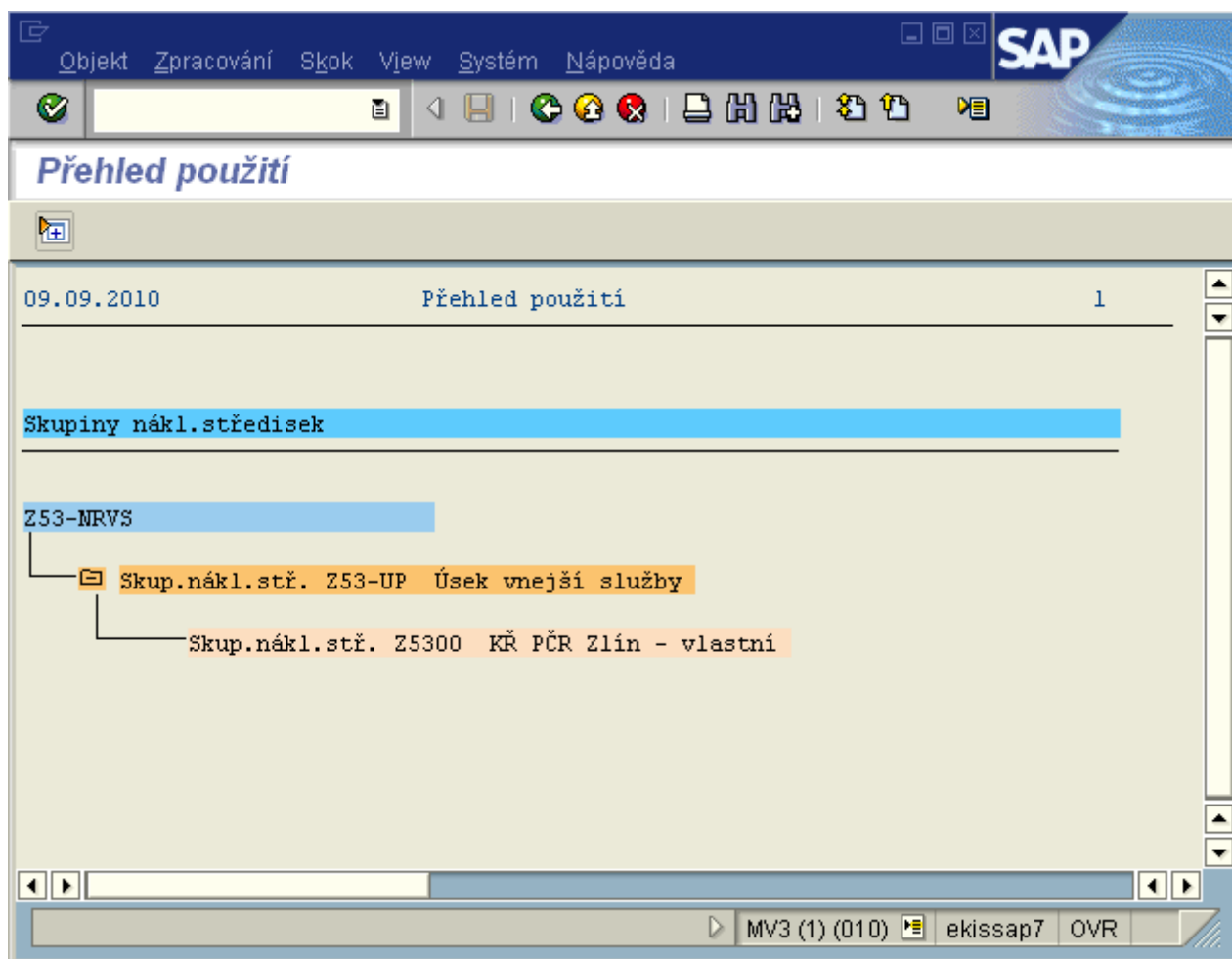


ikona pro zobrazení přehledu použití skupiny:

výběr oblastí, ve kterých chceme zobrazit použití



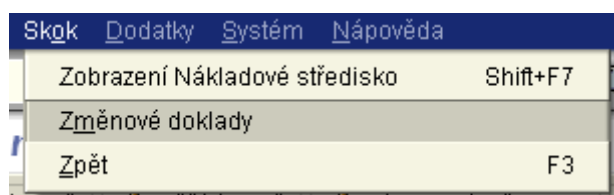
Výstupní obrazovka:



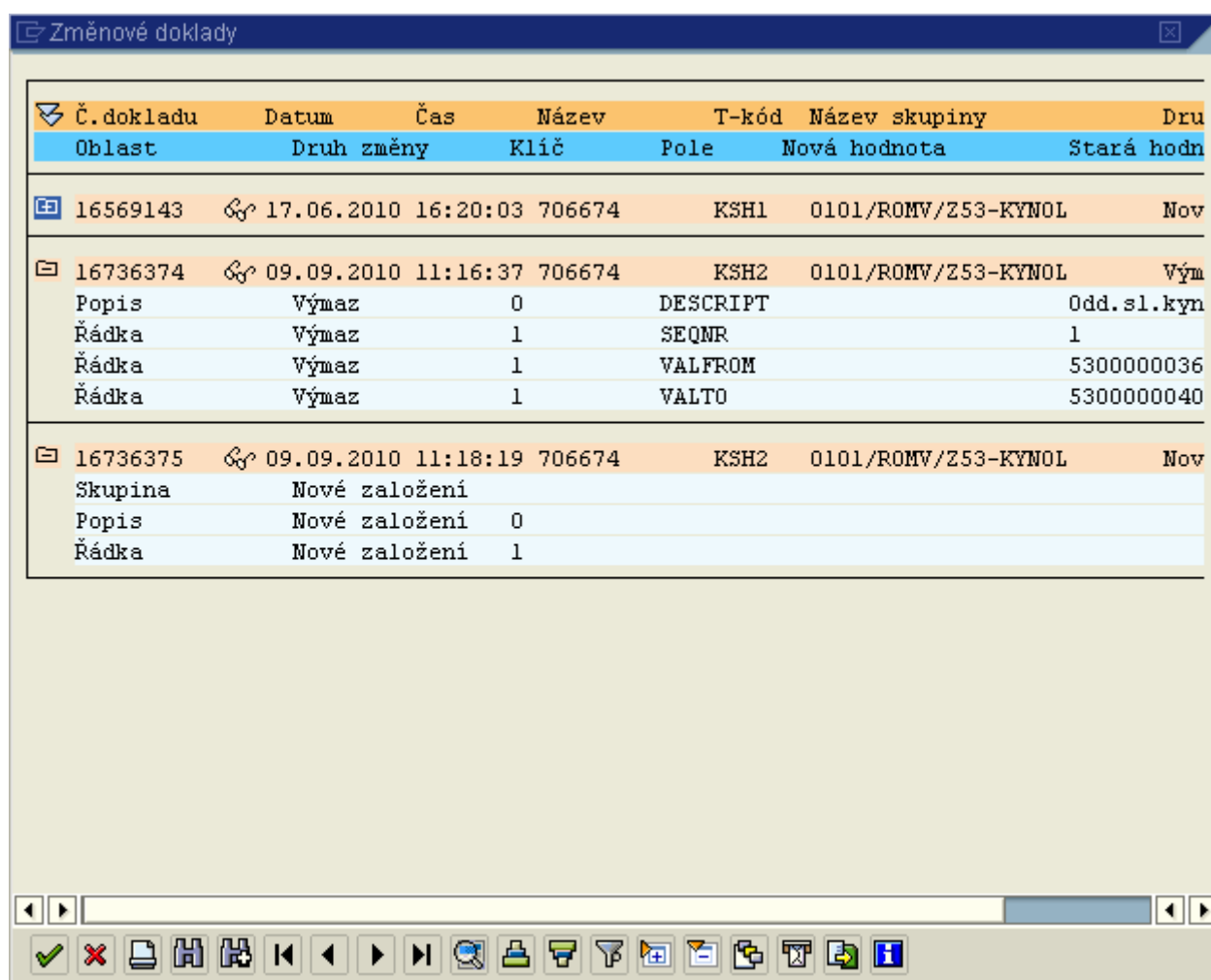
Tato podskupina se nikde jinde, než v této skupině nepoužívá, tudíž je možné ji vymazat.

Zobrazení změn provedených ve skupině nákladových středisek

Kurzorem myši označit skupinu nákladových středisek, pro kterou se má zobrazit seznam změnových dokladů.



Obrazovka dokladů:



A screenshot of a window titled 'Změnové doklady'. The window displays a table with columns: Č. dokladu, Datum, Čas, Název, T-kód, Název skupiny, and Dru. Below the main table, there are three detailed rows for specific records, each with sub-rows for 'Popis', 'Řádka', and 'Nová hodnota' vs 'Stará hodnota'.

Č. dokladu	Datum	Čas	Název	T-kód	Název skupiny	Dru
16569143	17.06.2010	16:20:03	706674	KSH1	0101/ROMV/Z53-KYNOL	Nov
16736374	09.09.2010	11:16:37	706674	KSH2	0101/ROMV/Z53-KYNOL	Vým
Popis	Výmaz	0	DESCRIPT			Odd.sl.kyn
Řádka	Výmaz	1	SEQNR			1
Řádka	Výmaz	1	VALFROM			5300000036
Řádka	Výmaz	1	VALTO			5300000040
16736375	09.09.2010	11:18:19	706674	KSH2	0101/ROMV/Z53-KYNOL	Nov
Skupina	Nové založení					
Popis	Nové založení	0				
Řádka	Nové založení	1				

V případě této skupiny byl proveden její výmaz spolu s intervalem nákladových středisek 5300000036 - 5300000040. Poté byla tato skupina nově založena dne 9.9.2010 uživatelem 706674.

Seznam nákladových středisek-majetek na nákladových střediscích

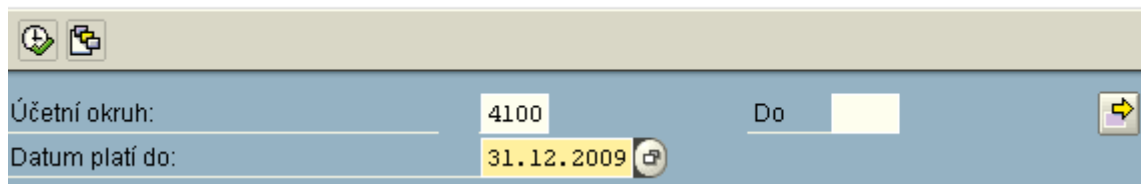
Transakce ZPLATNS

Controlling-analytik → Účetnictví nákladových středisek → Kmenová data → Evidence majetku → ZPLATNS Platnost NS

Seznam nákladových středisek, na kterých je vedena operativní evidence majetku, ale jejich platnost je menší než vybraná - nejsou již platná v daném roce.

Vstupní obrazovka:

Kontrola na platnost nákl. středisek v modulu DM a AM



Účetní okruh:	4100	Do	
Datum platí do:	31.12.2009		

Při zadávání platnosti do je třeba obezřetnost ve 4.Q. roku, kdy již mohou být založeny kmenové záznamy nákladových středisek pro následující rok.

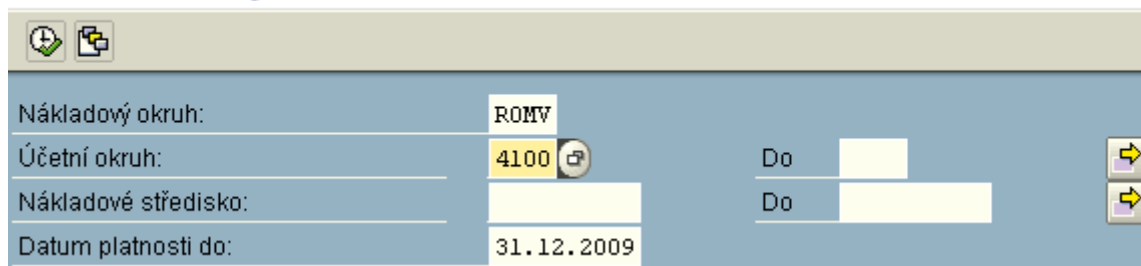
Transakce: ZPLATNS1

Controlling-analytik → Účetnictví nákladových středisek → Kmenová data → Evidence majetku → ZPLATNS1 Evidence maj. na NS

Seznam nákladových středisek s informací, zda je na nich vedena operativní evidence majetku.

Vstupní obrazovka:

Existence majetku na NS



Nákladový okruh:	ROMV		
Účetní okruh:	4100	Do	
Nákladové středisko:		Do	
Datum platnosti do:	31.12.2009		

Při zadávání platnosti do je třeba obezřetnost ve 4.Q. roku, kdy již mohou být založeny kmenové záznamy nákladových středisek pro následující rok.

Výstupní obrazovka:

Účetní okruh	ID nákladového střediska	Označení nákladového střediska	Uzel standardní hierarchie	Platnost do	Odpovědná osoba	Zda je vedena evidence majetku	Modul	Náklady
4100	4177600010	00 Mladá Boleslav II	41KS-UP-07	31.12.2011	MB	JE	DM AM	
4100	4177600012	Ordinace lékaře MB	41KS-E-I	31.12.2011	MB	JE	DM AM	
4100	4178600008	Dymokury-zabezpečení	41KS-E-G	31.12.2011	NB	JE	DM	
4100	4178600009	NB pořádková jednot.	41KS-UP-08	31.12.2011	NB	JE	DM AM	
4100	4181600008	Ordin.lékaře Příbram	41KS-E-I	31.12.2011	PB	JE	DM AM	
4100	4181600009	PJ Příbram	41KS-UP-12	31.12.2011	PB	JE	DM AM	
4100	4182600009	Střelnice Rakovník	41KS-LZ-A	31.12.2011	RA	JE	DM AM	
4100	4182600010	Výdejna stravy OŘ RA	41KS-E-H3	31.12.2011	RA	JE	DM	
4100	4183600005	PV Preventivně IS	41KS-R-A	31.12.2011	PV	JE	DM AM	
4100	4183600006	PV Odd.služeb.přípr.	41KS-LZ-A	31.12.2011	PV	JE	DM AM	
4100	4183600007	PV Odd.vnitřní kontr	41KS-R-B	31.12.2011	PV	JE	DM	
4100	4183600008	PV Ekonomické odd.	41KS-E-I	31.12.2011	PV	JE	DM AM	
4100	4183600009	PV Oddělení IKT	41KS-E-G	31.12.2011	PV	JE	DM AM	
4100	4183600012	PV OTO	41KS-NP-D	31.12.2011	PV	JE	DM AM	

Výstupní sestava obsahuje informace:

- účetní okruh
- ID nákladového střediska
- označení nákladového střediska
- uzel standardní hierarchie
- platnost do
- odpovědná osoba (kdo provádí inventarizaci majetku)
- zda je vedena evidence majetku (je - není)
- modul, ve kterém je vedena evidence majetku (DM, AM)
- náklady na nákladovém středisku v daném roce

Informační systém nákladových středisek

Informační systém nákladových středisek slouží pro sledování nákladů a výnosů na nákladových střediscích.

Obecné vyplnění vstupní obrazovky výkazu - popis polí

Vstupní obrazovka všech výkazů je totožná nebo obdobná a vyplňuje se shodně dle níže uvedených obecných pravidel.

Nákl.střediska: Skut./plán/odchylka: Výběr

Zdroj dat...

Výběr hodnot

Nákladový okruh	ROMV
Fiskální rok	2010
Od období	1
Do období	12
Verze plánu	0

Výběr skupin

Skupina nákl.stř.	41KS-UP		
nebo hodnota/y		Do	
Skupina nákl.druhů	NAKL-VYN		
nebo hodnota/y		Do	

Příklad: výkaz Nákl.střediska: Skut./plán/odchylka - transakce: S_ALR_87013611.

Výběr hodnot:

Nákladový okruh - ROMV (rozpočtové organizace) nebo POMV (příspěvkové organizace)

Fiskální rok - zadání roku, za který chce uživatel náklady zobrazit

Od období - zadání měsíce, od kterého chce uživatel náklady zobrazit

Do období - zadání měsíce, do kterého chce uživatel náklady zobrazit

Verze plánu - vždy 0

Výběr skupin:

Skupina nákl. stř. - zadání vybrané skupiny nákladových středisek, za kterou chce uživatel dané náklady vyhodnotit. **Skupiny nákladových středisek pro celé účetní okruhy.**


nebo hodnota/y - zadání konkrétního nákladového střediska (intervalu nákladových středisek), za které chce uživatel dané náklady vyhodnotit

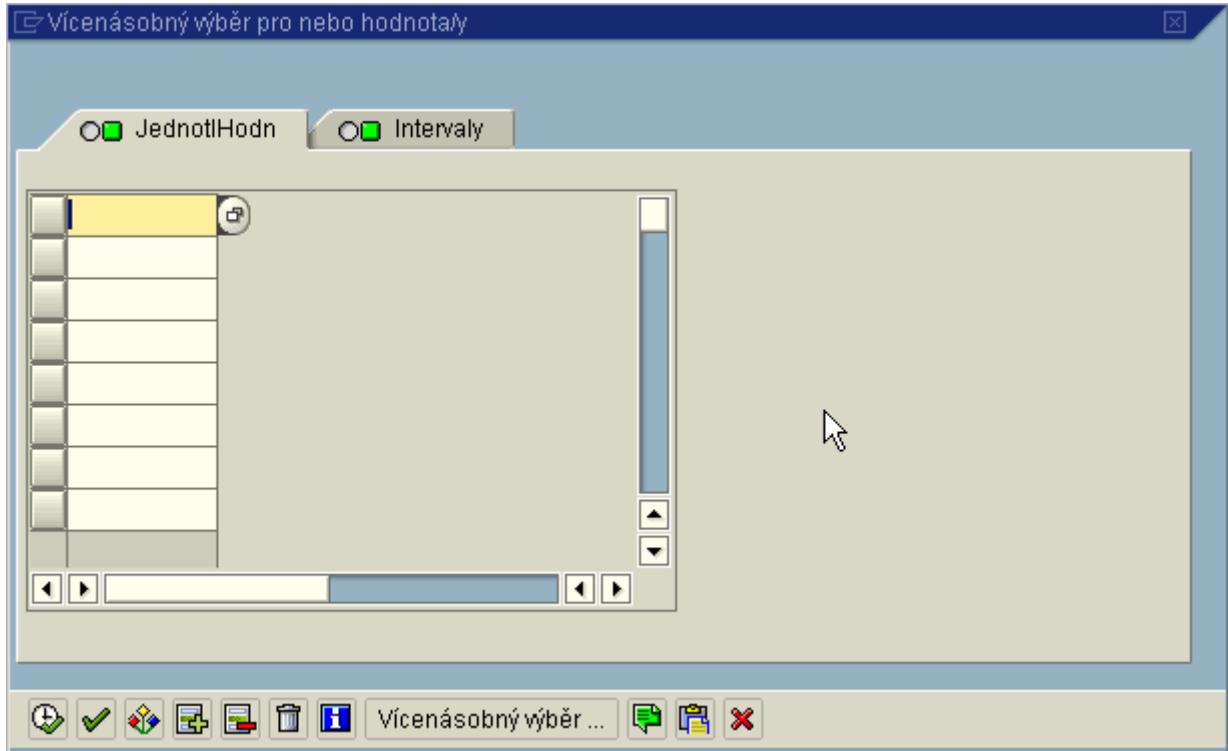
Skupina nákl. druhů - zadání vybrané skupiny nákladových druhů, za kterou chce uživatel dané náklady vyhodnotit. Příklady skupin nákladových druhů jsou uvedeny na stránce **skupiny nákladových druhů.**


nebo hodnota/y - zadání konkrétního nákladového druhu (intervalu nákladových druhů), za který chce uživatel dané náklady vyhodnotit.


Není možné do vstupní obrazovky zadat **zároveň** skupinu a hodnoty.

Skupiny ve strukturách nákladových středisek a nákladových druhů ve výkaze vytváří hierarchii sumarizace hodnot.


Při zadání konkrétních hodnot nákladových středisek nebo nákladových druhů je k dispozici možnost vícenásobného výběru :



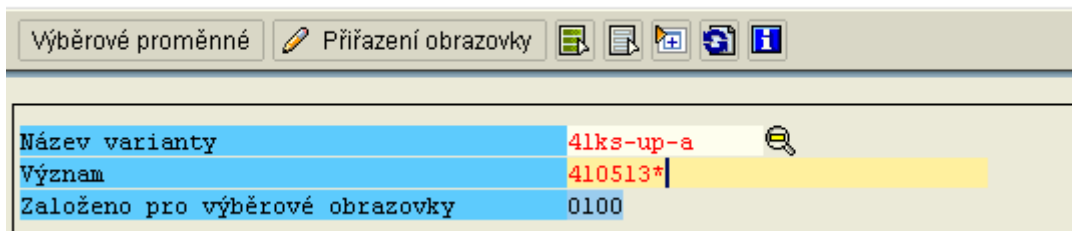
Pokud do vícenásobného výběru je žádoucí načíst seznam z externího souboru je nejjednodušší cestou: v aplikaci Excel vytvořit seznam, ten zkopírovat pomocí **Ctrl+C** a načíst pomocí ikony .


Po zadání vícenásobného výběru se ikona změní na .

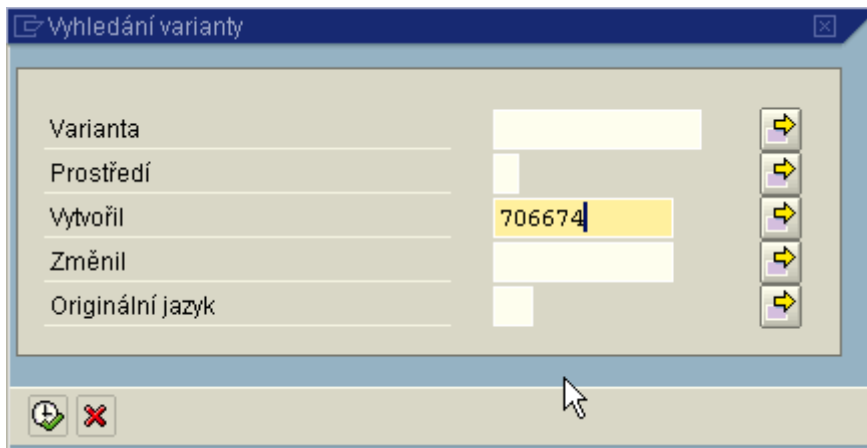
Varianta výběru

Po vyplnění všech parametrů vstupní obrazovky je možné jejich uložení pro další využití při tvorbě výkazu . Vytvoří se Varianta výkazu:

ABAP: Uložit jako variantu



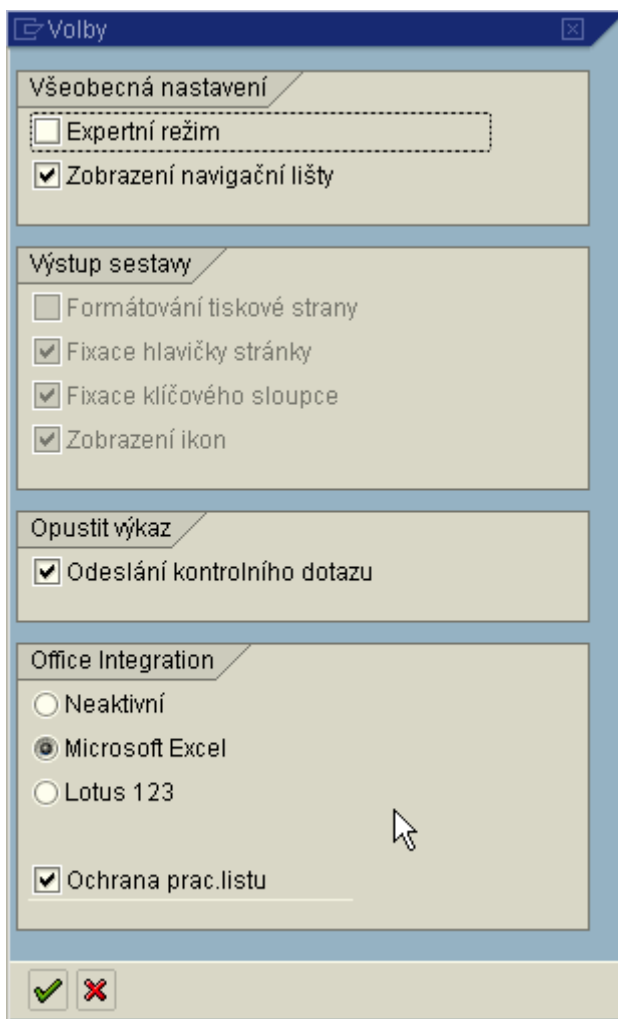
Poté při každém dalším otevření vstupní obrazovky daného výkazu se zobrazí ikona . Po kliknutí na tuto ikonu se zobrazí obrazovka:



Po zadání uživatele, který variantu vytvořil se zobrazí seznam variant, ze kterých lze vybírat. Pokud uživatel uložil pouze jednu variantu, automaticky se přímo doplní hodnoty do polí pro výběr.

Zobrazení výkazu v aplikaci Excel

Vstupní obrazovka výkazu > Prostředí > Možnosti:



Toto nastavení zůstává v platnosti až do zrušení (tlačítko Neaktivní).

Nákl.střediska: Skut./plán/odchylka

Transakce: [S_ALR_87013611](#)

Charakteristika výkazu

Zobrazení celkových nákladů po jednotlivých nákladových druzích dle parametrů vstupní obrazovky.

Členění výkazu

Dle nákladových druhů.

Variace

Nákladové středisko, období

Použití

- odpověď na otázku: "Jaké náklady jsou na vybraných nákladových střediscích?"
- uživatel se pohybuje v rámci parametrů zvolených na vstupní obrazovce.
- nákladové druhy zobrazené ve výkaze jsou neměnné
- variabilně lze ve sloupci variace měnit skupinu nákladových středisek nebo konkrétní nákladová střediska
- dle hodnoty zvolené ve variaci Nákladové středisko se mění ve výkaze hodnota nákladových druhů
- ve variacích je možné přepnout na období - pro objekt primárně vybraný ve variaci Nákladové středisko
- potom se ve výkaze zobrazí nákladové druhy celkově za vybrané období

Vyplnění vstupní obrazovky

Platí [Obecná pravidla pro vyplnění vstupní obrazovky](#).

Práce s výkazem

Platí [Obecná pravidla pro práci výkazy](#).

Výstupní obrazovka:

NS:skut/plán/odchyl.

Ministerstvo vnitra ČR

NS:skut/plán/odchyl.

Uživatel : INFO4100 Datum výkazu : 21.09.
Nákl.střed. : 41KS-UP Období od/do : 1/ 12
Nákl.druhy : 410513100
Skupina ND : NAKL_4 Rok : 2009
Název výkaz : ZSIP-001 Verze plánu :

Počet stran od/do : 1/ 1

Nákladové druhy	Skut.nákl.	Plán.nákl.
410513100 Potraviny	4.109,00	
* Potraviny	4.109,00	
410513301 Léky pro lidi a zd.	117,17	
* Léky a zdravotnický materiál	117,17	
410513706 DDHM-spojovací	5.090,82	
410513710 DDHM - kult.vých.		
410513712 DDHM- výstrojní	386.325,82	
410513718 DDHM-staveb.ubyt.	13.899,64	
410513720 DDHM-foto-kin.a kri	9.785,44	
410513721 DDHM - výpočet.tech	39.170,24	
* Drobný hmotný dlouhodobý majet	454.271,96	
410513901 Mat.nákl.-výzbrojní	38,11	
410513904 Mat.nákl.-ženiční m	291,79	

Srovnání plán/skutečnost - Oblast: Nákladová střediska

Transakce: [S_ALR_87013612](#)

Charakteristika výkazu

Zobrazení celkových nákladů po jednotlivých nákladových střediscích dle parametrů vstupní obrazovky.

Členění výkazu

Dle nákladových středisek.

Variace

Nákladový druh, období

Použití

- odpověď na otázku: "Na jakých nákladových střediscích jsou vybrané náklady?"
- uživatel se pohybuje v rámci parametrů zvolených na vstupní obrazovce.

- nákladová střediska zobrazená ve výkaze jsou neměnná
- variabilně lze ve sloupci variace měnit skupinu nákladových druhů nebo konkrétní nákladové druhy
- dle hodnoty zvolené ve variaci Nákladový druh se mění ve výkaze hodnota nákladových středisek
- ve variacích je možné přepnout na období - pro objekt primárně vybraný ve variaci Nákladový druh
- potom se ve výkaze zobrazí nákladová střediska celkově za vybrané období

Vyplnění vstupní obrazovky

Platí [Obecná pravidla pro vyplnění vstupní obrazovky.](#)

Práce s výkazem

Platí [Obecná pravidla pro práci výkazy.](#)

Výstupní obrazovka

Oblast: Nákladová střediska

Uživatel : INFO4100 Datum výkazu : 2
 Nákl.střed. : 41KS-UP Období od/do : 1
 Nákl.druhy : 410513100 Náklady účt.sk.4
 Skupina ND : NAKL_4 Rok :
 Název výkaz : ZSKL-001 Verze plánu :

Počet stran od/do : 1/ 1

Nákl.střediska	Skut.	Pl.
4100001952 Odd.sluzeb.kynologi	2.028.207,53	
4100001977 PO Slapy	1.712.284,06	
4100001978 PO Labe	1.637.532,62	
4100419543 OPŽP Řstčk	2.271.575,17	
4100480135 Oddělení doprovedu	2.246.902,14	
4100491099 KH Sk.zákl.kynolog.	1.242.872,14	
4100491102 ME Sk.zákl.kynolog.	1.489.424,75	
4100491105 MB Sk.zákl.kynolog.	268,00	
4100491117 PB Sk.zákl.kynolog.	16.207,00	
4100491120 RA Sk.zákl.kynolog.	1.460.029,00	
4100600140 Pořádková jed. OPŽP	9.860,00	
4183600019 PV Sk.zákl.kynolog.	38.654,86	
** Řstčk Odbor sl.pořádkové polici	14.153.817,27	
4100001972 DO Mirošovice	2.908.635,31	

Srovnání plán/skutečnost - Oblast: Nákladové druhy

Transakce: [S_ALR_87013613](#)

Charakteristika výkazu

Zobrazení celkových nákladů po jednotlivých nákladových druzích a nákladových střediscích dle parametrů vstupní obrazovky.

Členění výkazu

Dle nákladových druhů v rámci nákladových středisek.

Variace

Období

Použití

- odpověď na otázku: "Jaké náklady jsou na všech jednotlivých zvolených nákladových střediscích?"
- uživatel se pohybuje v rámci parametrů zvolených na vstupní obrazovce.
- nákladové druhy a nákladová střediska zobrazená ve výkaze jsou neměnná
- celkové náklady na nákladovém středisku jsou přímo ve výkaze rozčleněny na jednotlivé nákladové druhy (skupiny)
- variabilně lze ve sloupci variace měnit pouze období

Vyplnění vstupní obrazovky

Platí [Obecná pravidla pro vyplnění vstupní obrazovky.](#)

Práce s výkazem

Platí [Obecná pravidla pro práci výkazy.](#)

Výstupní obrazovka

Oblast: Nákladové druhy

Ministerstvo vnitra ČR
Oblast: Nákladové druhy

Uživatel : INFO4100 Datum výkazu : 21.09.2009
Nákl.střed. : 41KS-UP Období od/do : 1/ 12
Nákl.druhy : 410513100
Skupina MD : NAKL_4 Rok : 2009
Název výkaz : ZAIP-002 Verze plánu : 0

Počet stran od/do : 1/ 1

Nákl.druhy/nákl.střediska	Skut.nákl.	Plán.nákl.
410513706 DDHM-spojovací	20.363,28	
** Drobný hmotný dlouhodobý majetek	20.363,28	
410513906 Mat.nákl.-spoj.mat.	1.990,00	
410513912 Mat.nákl.-výstroj.m.	8.146,59	
410513921 Mat.nákl.- výpoč.t.	3.010,41	
** Nákup materiálu jinde nezařazený	13.147,00	
*** Materiální náklady	33.510,28	
*** Služby a náklady nevýrobní povah	632.415,25	
*** Cestovné a ostatní výplaty fyz.o	8.560,00	
*** Mzdové a ostatní osobní náklady	1.353.722,00	
**** 4100001952 Odd.slужeb.kynologie	2.028.207,53	
410513912 Mat.nákl.-výstroj.m.	1.560,27	

Nákladová střediska: Běžné období/kumulovaně

Transakce: [S_ALR_87013614](#)

Charakteristika výkazu

Zobrazení celkových nákladů po jednotlivých nákladových druzích dle parametrů vstupní obrazovky kumulovaně od počátku roku do zvoleného období.

Členění výkazu

Dle nákladových druhů.

Variace

Žádné

Použití

- odpověď na otázku: "Jaké celkové náklady jsou na zvolených nákladových střediscích ve zvoleném měsíci ve vztahu k nákladům od začátku roku?"
- uživatel se pohybuje v rámci parametrů zvolených na vstupní obrazovce.
- nákladová střediska se v tomto výkaze nezobrazí, členění pouze dle nákladových druhů sumárně za oblast nákladových středisek zvolenou na vstupní obrazovce
- v jednotlivých sloupcích se zobrazí skutečné náklady za zvolené období (měsíc na vstupní obrazovce X) a kumulované skutečné náklady za období 1 až X

Vyplnění vstupní obrazovky

Platí [Obecná pravidla pro vyplnění vstupní obrazovky.](#)

Pro období se vyplňuje pouze jedna hodnota - zobrazení konkrétního období (kumulace do tohoto období)

Práce s výkazem

Platí [Obecná pravidla pro práci výkazy.](#)

Výstupní obrazovka

Běž.obd./kumulované

Skut.obd.3	Plán obd.3	Odch.obd.3	Nákladové druhy	Skut.obd.1 - 3
3.196,00		3.196,00	410513100 Potraviny	8.734,00
3.196,00		3.196,00	* Potraviny	8.734,00
			410513301 Léky pro lidi	117,17
			* Léky a zdravotnický mater	117,17
			410513706 DDHM-spojovací	25.454,10
4.450,00		4.450,00	410513710 DDHM - kult.vý	4.450,00
			410513712 DDHM- výstrojn	439.601,35
			410513718 DDHM-staveb.ub	25.240,95
			410513720 DDHM-foto-kin.	32.418,60
			410513721 DDHM - výpočet	65.038,56
4.450,00		4.450,00	* Drobný hmotný dlouhodobý	592.203,56
			410513901 Mat.nákl.-výzb	38,11

Nákl.střediska: Rozčlenění dle partnera

Transakce: [S_ALR_87013615](#) - Nákl.střediska:Rozčlenění dle partnera

Charakteristika výkazu

Zobrazení celkových nákladů zúčtovaných z nákladového střediska na partnerský objekt

Členění výkazu

Dle nákladových středisek

Variace

Nákladové středisko, období

Použití

- využití především pro oděvní výdejny
- odpověď na otázku: "Jaké jsou náklady na výstrojn^í materiál z oděvních výdejen na jednotlivých nákladových střediscích a z jaké oděvní výdejny primárně pocházejí?"
- uživatel se pohybuje v rámci parametrů zvolených na vstupní obrazovce.
- variabilně lze ve sloupci variace měnit skupinu nákladových středisek nebo konkrétní nákladová střediska
- dle hodnoty zvolené ve variaci Nákladové středisko se mění ve výkaze hodnota nákladového druhu
- ve variacích je možné přepnout na období - pro objekt primárně vybraný ve variaci Nákladové středisko

Vyplnění vstupní obrazovky

Platí [Obecná pravidla pro vyplnění vstupní obrazovky](#).

Práce s výkazem

Platí [Obecná pravidla pro práci výkazy](#).

Výstupní obrazovka:

Rozčl.podle partnera

Sloupec

Výkazy

- Rozčl.podle partnera
- Druh partn.objektu

Variace: Atributy

- Nákl.středisko
- Období

Variace: Nákl.středisko

- ODEV-VYDEJ Oděvní výdejny
 - 4100600069 SStčk Oděvní výd
 - 4200600072 N - ŘJčk Oděv. v
 - 4300600056 SZčk Oděvní výd
 - 4400600076 ŘSčk Oděvní výc
 - 4500600093 4500-oděvní výd
 - 4600600115 ŘJmk Oděvní vý
 - 4700600058 SSmk Oděvní vý
 - 4800600148 Shlm oděvní výd
 - 2200600209 Oděvní výdejny
 - 2200600974 2220-OV-Jih.kra**
 - 2200600975 2230-OV-Plzeň.l
 - 2200600976 2235-OV-Doma:
 - 2200600977 2240-OV-Ústí n.
 - 2200600978 2250-OV-Hr.Krá
 - 2200600979 2260-OV-Brno
 - 2200600980 2265-OV-Holeš
 - 2200600981 2270-OV-Ostrav
 - 2200600982 2275-OV-Olmo

Rozčl.podle partnera Stav: 05.

Nákl.středisko/skupina 2200600974 2220-OV-Jih.kra
 Odpovědná osoba ABC
 Vykazované období 3 do 3 2009

Nákladové druhy/partner.objekt	Skut.nákl.
	987.811,74
* 410513912 Mat.nákl.-výstroj.m.	987.811,74
** Účtování na vrub	987.811,74
NST 2054484786 Odd.pořádkové služby	
NST 2090051838 PO kriminalistiky	
NST 2200000983 000SP PP ČR	
NST 2200001696 Od.ochr.síd.obj.ÚOÚČ	1.672,24-
NST 2200052221 Expoz.Č.B ÚOKFK	
NST 2200477479 Odb.ochr.zás.úř.ÚOÚČ	
NST 2200512846 V4-pdb.oper.ochr.ÚZČ	6.618,71-
NST 2200600518 ICP Praha Ruzyně	4.634,90-
NST 2200600586 Odb.inf.krimin.ÚSKPV	
NST 2200600672 CPČB-Kancel.ředitel	
NST 2200600673 CPČB-Sk.vnitř.kontr.	
NST 2200600674 CPČB-Sk.inf.a tech.p	
NST 2200600676 CPČB-Sk.podp.výkonu	
NST 2200600677 CPČB-Odb.spec.činn.	18.017,11-
NST 2200600678 CPČB-Sk.dokumentace	
NST 2200600679 CPČB-ICP Prachatice	13.772,90-
NST 2200600680 CPČB-ICP Č.Krumlov	31.261,44-
NST 2200600681 CPČB-ICP Č.Budějovic	12.638,03-

Nákladová střediska: Jednotlivá období

Transakce: [Y_MV3_09000115](#)

Charakteristika výkazu

Zobrazení celkových nákladů dle parametrů vstupní obrazovky.

Členění výkazu

Dle nákladových druhů

Variace

Nákladové středisko

Použití

- odpověď na otázku: "Jaké jsou celkové skutečné náklady a výnosy na zvolených nákladových střediscích v jednotlivých obdobích daného fiskálního roku?"
- uživatel se pohybuje v rámci parametrů zvolených na vstupní obrazovce
- nákladové druhy zobrazené ve výkaze jsou neměnné
- dle hodnoty zvolené ve variaci Nákladové středisko se mění ve výkaze hodnota nákladových druhů

Vyplnění vstupní obrazovky

Platí [Obecná pravidla pro vyplnění vstupní obrazovky.](#)

Na vstupní obrazovce se vyplňuje pouze fiskální rok bez zadání období (vždy se zobrazí 12 období daného roku).

Práce s výkazem

Platí [Obecná pravidla pro práci výkazy.](#)

Výstupní obrazovka:

Nákl.stř.: Rol.rok

Variace: Nákl.středisko

Klíčový sloupec	Leden	Únor
501000139 MAT-sl.zvířata-úhyn		3.000,00
501333000 MAT-potraviny pro ZS		1.576,52
501513100 MAT-potraviny	2.520,00	
501513701 DDHM-výzbrojní		
501513712 DDHM-výstrojní		
501513718 DDHM-staveb.ubyt.		
501513721 DDHM-výp.technika		
501513901 MAT-výzbrojní		157.535,30
501513904 MAT-ženiční (RP513904)		
501513906 MAT-spojovací		4.339,22
501513907 MAT-chem.a labor.		
501513910 MAT-osv.a kutl.vých.		450,00
501513912 MAT-výstrojní		6.483,55

MV2 (1) (010)

Nákl.stř.: Skutečné jednotlivé položky









Transakce **KSB1**

Charakteristika výkazu

Zobrazení seznamu jednotlivých položek skutečných nákladů dle zvolených parametrů.

Vstupní obrazovka:

Zobrazení jedn.položek skut.nákladů pro nákl.střediska : vstup

     Další krit.výběru...				
Nákladové středisko	<input type="text"/>	Do	<input type="text"/>	
Nebo				
Skupina nákladových středisek	<input type="text" value="41KS-UP-A"/>			
Nákladový druh	<input type="text" value="410513000"/>	Do	<input type="text" value="410513999"/>	 
Nebo				
Skupina nákl.druhů	<input type="text"/>			
Účetní data				
Datum účtování	<input type="text" value="01.01.2009"/>	Do	<input type="text" value="31.01.2009"/>	
Nastavení				
Varianta zobrazení	<input type="text" value="1SAP"/>	Účtování primárních nákladů		
<input type="button" value="Další nastavení..."/>				

Varianta zobrazení = layout výběr Match-kódem:

Layout	Označení layoutu				
1SAP	Účtování primárních nákladů	✓	✓		
2SAP	Sekundární náklady: Zúčtování výkonů	✓	✓		
3SAP	Sekundární náklady: Zúčtování hodnot	✓	✓		
4SAP	Objednávka	✓	✓		
5SAP	Pohyb materiálu	✓	✓		
ARCHIVY	Účtování primárních nákladů	✓			✓
FSEU	Účtování primárních nákladů	✓	✓	✓	✓
HUM-BS	špatně NST-JC	✓	✓	✓	✓
HUM-OEZ	analýza OEZ	✓	✓		✓
HUM-OV	Oděvní výdejna	✓	✓	✓	✓
HUM-PHM	analýza PHM	✓	✓		✓
HUM-PHM-1	PHM-nomenkatury-benzín	✓	✓	✓	✓
HUM-PHM-2	PHM-nomenkatury-nafta	✓	✓	✓	✓
HUM-PM	Účtování primárních nákladů	✓		✓	✓
HUM1	s protiúčtem	✓			✓
HUM10	FKSP-bez prvku SPP-*NF	✓	✓	✓	✓
HUM11	dle protiúčtu	✓	✓		✓
HUM12	OV-kontrola OEČ	✓	✓		✓
HUM13	Dle operace	✓	✓		✓
HUM14	Statistika 11	✓	✓	✓	✓
HUM15	výkaz-školy	✓	✓	✓	✓

V layoutu je nastaveno:

vzestupné třídění

mezisoučty

filtr

uživatelsky specifický layout

Layout lze měnit i po provedení ve výkaze.

Pokud uživatel předpokládá zobrazení více než standardně nastavený počet 5.000 záznamů, je nutno tento počet navýšit:

Výstupní obrazovka:

Práce s výkazem

Doklad ikona pro zobrazení dokladu k označené položce

Kmenový záznam ikona pro zobrazení kmenového záznamu označeného kurzorem myši

ikona pro nastavení filtru (obsaženo i v layoutu - filtr)

ikony pro vzestupné a sestupné třídění dle označeného sloupce (obsaženo i v layoutu - třídění)

ikony pro **práci s layouty**



ikony pro součet a mezisoučet dle hodnot ve vybraném sloupci (obsaženo též v layoutu - třídění)



ikona pro odeslání seznamu uživateli



export do lokálního souboru



ikona pro zobrazení seznamu v tabulkové kalkulaci - třídění, filtry a součty se v tabulce nezohlední



ikona pro zobrazení tiskového náhledu

Skutečná zaúčtování

Manuální přeúčtování nákladů

Skutečné primární náklady v modulu controlling je možné pouze přeúčtovat z jednoho controllingového objektu (nákladové středisko nebo zakázka) na jiný. Nelze zde provádět prvotní účtování těchto nákladů (lze pouze v modulech FI, MM).

Tento nástroj se využívá v případech, kdy je žádoucí přeúčtovat primární náklad pouze pro potřeby controllingu, tzn. bez zpětné vazby na původní účetní doklad.

Pořízení manuálního přeúčtování

Transakce: [KB11N](#) - Manuální přeúčtování nákladů

Controlling-účetní → Účetnictví nákladového střediska → Skutečná zaúčtování → Manuální přeúčtování nákladů → KB11N - Pořízení

Vstupní obrazovka:

Příklad: chci přeúčtovat náklady pořízené dokladem FI č. 9000530, u kterého bylo zadáno špatné nákladové středisko, na správné nákladové středisko.

Pořízení manuálního přeúčtování primárních nákladů

Data pořízení
Doplňkové informace

Dat.dokl.	15.01.2009			
Dat.účt.	15.01.2009	Období	1	
Ref.doklad			Převzetí	
Text dokl.	Oprava k dokl.FI 9000530			

Var.pořiz.	01SAP Nákladové středisko		Typ zadání	L Pořízení seznamu
------------	---------------------------	--	------------	--------------------

Č.pol.	NáklStřSt	St.funk.oblast	Nákl.druh	Částka	Měna	NáklStřNov
0001	4100002156		420516652	1.000,00	CZK	4100002157
0000					CZK	
0000					CZK	
0000					CZK	
0000					CZK	
0000					CZK	
0000					CZK	
0000					CZK	
0000					CZK	
0000					CZK	
0000					CZK	
0000					CZK	
0000					CZK	
0000					CZK	
0000					CZK	

--	--	--	--	--

--	--	--	--	--

Pro zadání dat pro přeúčtování lze volit **variantu pořízení** dle požadovaných controllingových objektů:

Var.pořiz.	01SAP Nákladové středisko			
------------	---------------------------	--	--	--

	01SAP Nákladové středisko			
Č.pol.	02SAP Zakázka			
0001	03SAP Nákl.středisko/zakázka/osob.č.			
0000	04SAP Prvek SPP/zakázka			
0000	05SAP Prvek SPP/síťový diagram			
0000	06SAP Zakázka odběrat./nositel nákl.			
0000	07SAP Obchodní proces/zakázka/SPP			
0000	08SAP Obchodní proces/nákl.středisko			
0000	10SAP Všechny			

Je možné použít varianty pořízení:

01SAP Nákladové středisko

- pro přeúčtování mezi dvěma nákladovými středisky

02SAP Zakázka

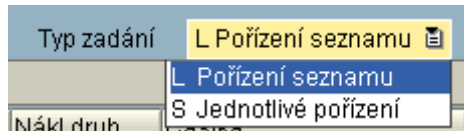
- pro přeúčtování nákladů mezi dvěma zakázkami (pouze pro účetní okruhy, které mají povolené účtování pouze na zakázky bez nákladového střediska)


03SAP Nákl.středisko/zakázka/osob.číslo

- pro přeúčtování nákladů mezi zakázkami s povinným zadáním stejného nebo jiného nákladového střediska

- dodatečné přeúčtování nákladů z nákladového střediska na stejné nákladové středisko a zakázku (doplnění zakázky)

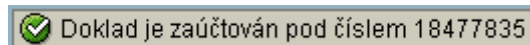
Podle počtu položek pro přeúčtování nákladů lze volit mezi **typy zadání**:



Doporučuji pořízení seznamu, neboť při jednotlivém pořízení je nutné každou položku převzít do dokladu ikonou  a poté zaúčtovat.

Pro zaúčtování klepněte na ikonu .

V dolní informační liště se objeví číslo controllingového dokladu, kterým bylo přeúčtování zaúčtováno.



Zobrazení manuálního přeúčtování

Transakce: **KB13N** - Zobrazení manuálního přeúčtování nákladů

Controlling-účetní → Účetnictví nákladového střediska → Skutečná zaúčtování → Manuální přeúčtování nákladů → KB13N - Zobrazení

Vstupní (výstupní) obrazovka:

Příklad: chci zobrazit konkrétní doklad (mohu využít i další výběrová kritéria).



Zobrazení manuálního přeúčtování primárních nákladů



Data pořízení

Doplňkové informace

Dat.dokl. 15.01.2009

Dat.účt. 15.01.2009

Období 1

Č.dokl. 18477835

Čís.intervaly

Text dokl. Oprava k dokl.FI 9000530



Var.pořiz. 01 SAP Nákladové středisko

Typ zadání

L Pořízení seznamu

Č.pol.	NáklStřSt	St.funk.oblast	Nákl.druh	Částka	Měna	NáklStřNov
0001	4100002156		420516652	1.000,00	CZK	4100002157

Storno manuálního přeúčtování

Transakce: **KB14N** - Storno manuálního přeúčtování nákladů

Controlling-účetní → Účetnictví nákladového střediska → Skutečná zaúčtování → Manuální přeúčtování nákladů → KB14N - Storno

Vstupní (výstupní) obrazovka:

Příklad: chci zobrazit konkrétní doklad (mohu využít i další výběrová kritéria).

Storno manuálního přeúčtování primárních nákladů



Data pořízení

Doplňkové informace

Dat.dokl. 15.01.2009

Dat.účt. 15.01.2009

Období 1

DoklKeStor 18477835

Text dokl. Oprava k dokl.FI 9000530



Var.pořiz. 01 SAP Nákladové středisko

Typ zadání

L Pořízení seznamu

Č.pol.	NáklStřSt	St.funk.oblast	Nákl.druh	Částka	Měna	NáklStřNov
0001	4100002156		420516652	1.000,00-	CZK	4100002157

Po zaúčtování storna se v dolní informační liště objeví číslo dokladu, kterým bylo storno zaúčtováno.

Přeúčtování jednotlivých položek

Skutečné primární náklady v modulu controlling je možné pouze přeúčtovat z jednoho controllingového objektu (nákladové středisko nebo zakázka) na jiný. Nelze zde provádět prvotní účtování těchto nákladů (lze pouze v modulech FI, MM).

Tento nástroj se využívá v případě, kdy je žádoucí přeúčtovat primární náklad pouze pro potřeby controllingu, tzn. bez zpětné vazby na původní účetní doklad.

Pořízení přeúčtování jednotlivých položek


Transakce: **KB61 - Přeúčtování jednotlivých položek**

Controlling-účetní → Účetnictví nákladového střediska → Skutečná zaúčtování → Přeúčtování jednotlivých položek → KB61 - Pořízení

Příklad: chci přeúčtovat náklady pořízené dokladem FI č. 9000530, u kterého bylo zadáno špatné nákladové středisko, na správné nákladové středisko. Při použití dokladu primárně vytvořeného v modulu MM (výdejka), je nutné zadat číslo dokladu FI !!!

Vstupní obrazovka:

Pořízení přeúčtování jedn.položek: Výběr řádek dokladu

 Změna param.výběru Uložení výběru pole			
Účetní doklad			
Číslo dokladu	900530	Do	<input type="text"/>
Účetní okruh	4100	Do	<input type="text"/>
Fiskální rok	2009	Do	<input type="text"/>
Obec.kritéria			
Nákladový druh	<input type="text"/>	Do	<input type="text"/>
Příř.účtu			
Nákladové středisko	<input type="text"/>	Do	<input type="text"/>

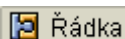
(mohu využít i další výběrová kritéria)

Obrazovka pro výběr položky dokladu:

Pořízení přeúčtování jednotl.položek: Seznam

						Změna přiřazení účtu	Změna data zaúčtování	Stará řádka dokl.	
Ú...	Č.dokl.CO	Pol	Hodn/MěTr	MěnaT	D...	Příř.úctu1	Fun.oblast	D...	Příř.úctu2
	1117304582	002	1.000,00	CZK	NST	4100002156	0000		

Po označení řádku dokladu přejdeme na její zpracování ikonou



Obrazovka vlastního přeúčtování položky dokladu:

Pořízení přeúčtování jednotl.položek: Jednotl.zpracování

				Stará řádka dokladu
Číslo dokladu	1117304582	Položka dokladu	002	
Nákl.druh	420516652	Měna transakce	CZK	
Osobní číslo	0			
Materiál				
Staré přiřazení účtu		Nové přiřazení účtu		
Částka	1.000,00	Částka	1.000,00	
Množství	0,000 MJ	Množství	MJ	
Text	znalečné obv. Smolana Jakub	Text	znalečné obv. Smolana Jakub	
Nákl.stř.	4100002156	Nákl.stř.	4100002157	
Zakázka	Motiv výp.	Zakázka	Motiv výp.	
Prvek SPP		Prvek SPP		
Obch.proc.		Obch.proc.		
Sít'Diagr		Sít'Diagr		
Fun.oblast	0000	Fun.oblast	0000	

V dolní informační liště se objeví po zaúčtování číslo dokladu, kterým bylo přeúčtování zaúčtováno.






Zobrazení přeúčtování jednotlivých položek

Transakce: **KB63** - Zobrazení přeúčtování jednotlivých položek



Controlling-účetní → Účetnictví nákladového střediska → Skutečná zaúčtování → Přeúčtování jednotlivých položek → KB63 - Zobrazení

Vstupní obrazovka:


Zobrazení přeúčtování jedn.položek: Výběr řádek dokladu

     Změna param.výběru

Obec.kritéria

Nákladový druh  Do 






Příř.úctu

Nákladové středisko Do 

(mohu využít i další výběrová kritéria)

Výstupní obrazovka:

Zobrazení přeúčtování jednotl.položek: Seznam

    Hlavička  Řádka

Ú...	Č.do kl.CO	Pol	Hodn/MěTr	MěnaT	D...	Příř.úctu1	Fun.oblast
<input type="checkbox"/>	18477836	001	1.000,00-	CZK	NST	4100002156	0000
<input type="checkbox"/>			1.000,00	CZK	NST	4100002157	0000






Storno přeúčtování jednotlivých položek

Transakce: **KB64** - Storno přeúčtování jednotlivých položek



Controlling-účetní → Účetnictví nákladového střediska → Skutečná zaúčtování → Přeúčtování jednotlivých položek → KB64 - Storno

Vstupní obrazovka:


Storno přeúčtování jedn.položek: Výběr řádek dokladu


     Změna param.výběru

Obec.kritéria

Nákladový druh  Do 

Příř.úctu

Nákladové středisko Do 

Pokud chci jiné parametry výběru (např. číslo dokladu ke stornu) použiji změnu parametrů výběru ikonou  Změna param.výběru :

Storno přeúčtování jedn.položek

Jen jednotlivé hodnoty Potlačení výběru polí

Identifikace

Účetní doklad

- Účetní okruh
- Číslo dokladu
- Fiskální rok

Data

- Nákl.druh
- Datum účtování
- Období
- Fiskální rok
- Pořídil
- Osobní číslo

Dynamická vymezení

Účetní doklad

Číslo dokladu 18477836 Do

Účetní okruh Do

Fiskální rok Do

Data

Nákl.druh Do

Objekty přiřaz.účtu

Nákl.středisko Do

Výstupní obrazovka:

Storno přeúčtování jednotl.položek: Seznam

 Označ. ke storn. Hlavička Řádka Změna data zaúčtování Stará řádka dokladu

Ú...	Č.dokl.CO	Pol	Hodn/MěTr	MěnaT	D...	Příř.účtu1	Fun.oblast	D...	Příř.účtu2
<input checked="" type="checkbox"/>	18477836	001	1.000,00-	CZK	NST	4100002156	0000		
<input checked="" type="checkbox"/>			1.000,00	CZK	NST	4100002157	0000		

Řádky ke stornu je nutné označit tlačítkem a poté provést označení ke stornu ikonou . Označí se vždy oba řádky daného dokladu.

Po zaúčtování se v dolní informační liště se objeví číslo dokladu, kterým bylo storno zaúčtováno.

Vnitropodniková zakázka

Vnitropodniková zakázka je krátkodobým objektem vnitroorganizačního účetnictví pro sledování nákladů a výnosů vyvolaných účelně specifickou činností, akcí apod. Vnitropodnikové zakázky slouží k přehlednému sledování nákladů podle účelů. Přiřazování nákladů vnitropodnikovým zakázkám je vždy podmíněno současným přiřazením i konkrétním nákladovým střediskům, která jsou nositeli těchto nákladů.

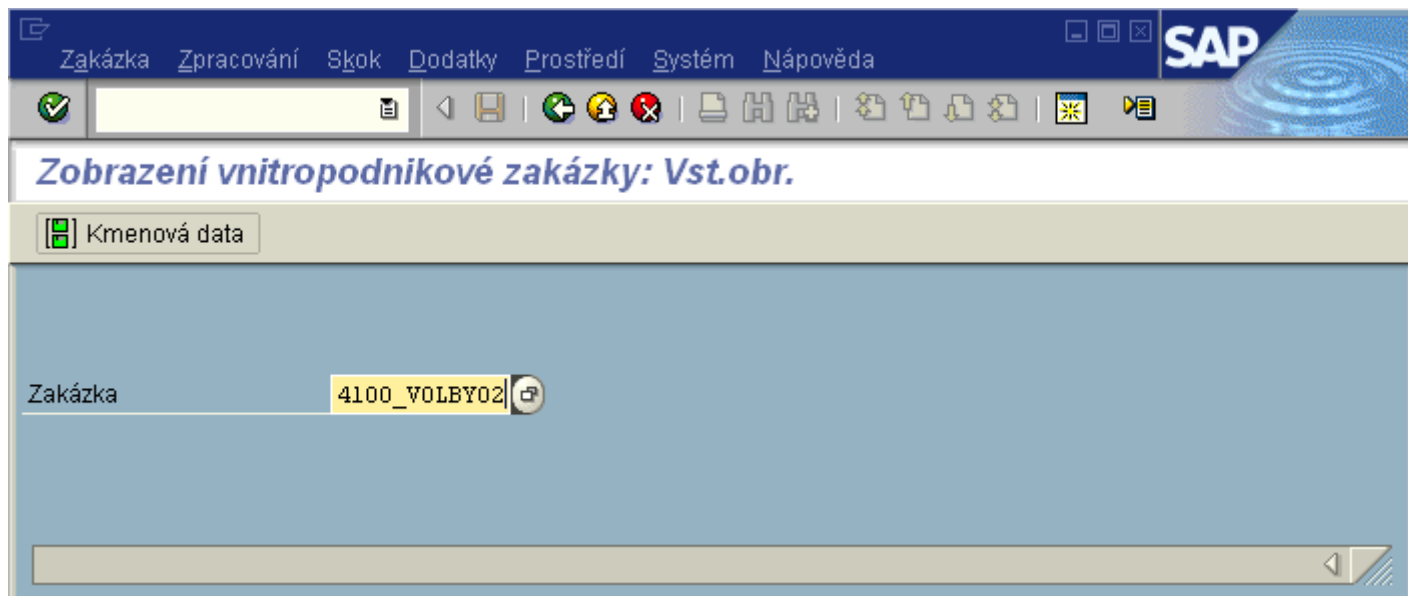
Správa kmenových záznamů vnitropodnikových zakázek je prováděna převážně centrálně, každý uživatel však má možnost zobrazení těch kmenových záznamů, které odpovídají definici uživatelských oprávnění.


Zobrazení vnitropodnikové zakázky

Transakce: **KO03**

Controlling-analytik → Vnitropodnikové zakázky → Kmenová data → Zakázka → KO03 Zobrazení

Vstupní obrazovka:



Do pole Zakázka se zadá konkrétní označení kmenového záznamu. Pro možnost výběru zadání lze využít match-kód. Zakázka se zobrazí kliknutím na ikonu kmenová data  Kmenová data.

Výstupní obrazovka:

The screenshot displays the SAP 'Zobrazení vnitropodnikové zakázky: Kmenová data' (View Internal Order: Master Data) screen. The top navigation bar includes 'Zakázka', 'Zpracování', 'Skok', 'Dodatky', 'Prostředí', 'Systém', and 'Nápověda'. The main header shows the order number '4100_VOLBY02' and type '4100'. Below this, the 'Přířazení' (Assignment) tab is active, showing a table of data:

Přířazení		
Účetní okruh	4100	KŘP Středočeského kr.
Útvar		
Funkční oblast		
Odpov.nákl.střed.	Z4100018	Stč. krajské zakázky
Požadující ÚčOk		
Požadující zakázka		
Externí č.zakázky	HR	

Druh zakázky - každý kmenový záznam je zakládán v rámci předdefinovaného druhu, který slouží k jejich identifikaci a způsobu využití. Tyto druhy zakázek jsou **obecně charakterizovány**. Pro jednotlivé účetní okruhy jsou k dispozici **druhy zakázek dle účetních okruhů**.

Záložka Přířazení:

Účetní okruh - dle druhu zakázky, pro který je určena

Odpovědné nákladové středisko - předdefinované (vrcholové nebo pozůstatek Peněžních deníků)

Externí číslo zakázky - pokud je vyplněna hodnota **HR**, zakázka je přenášena do systému EKIS II a následně do aplikace WEB-časové plánování pro účtování vícenákladů do EKIS I.

Zakázka Zpracování Skok Dodatky Prostředí Systém Nápověda

SAP

Zobrazení vnitropodnikové zakázky: Kmenová data

Zúčtovací předpis

Zakázka 4100_VOLBY02 Druh zakázky 4100 Zakázky PČR Spr...

Krátký text 4100-PČR-Volby do Senátu

Přirazení Řízení Uzávěrka období Všeobec. data Investice

Status

Status systému VOLN Techn.uzavře

Status uživatele ZJPP

Klasif.číslo 0

Povolené operace...

Řízení

Měna CZK Česká koruna

Typ zakázky 1 Vnitropodniková zakázka (Controlling)

Statistická zakázka Akt.zaúčt.Náklstř

Zakázka integrovaná do plánu

Zaúčtování výnosů

Aktualizace obliga

Záložka Řízení:

Status systému - pole, které určuje, jaké operace lze na zakázce provádět:

VOLN - uvolněno - lze účtovat z FI, MM a HR

VOLN PPOM - uvolněno - lze účtovat z FI, MM a HR (byl již proveden pohyb materiálu)

VOLN ZABL - zablokováno - nelze účtovat ze žádného modulu, ani z EKIS II

Statistická zakázka - pokud je pole zakliknuto, nelze na zakázce provádět dodatečné controllingové operace (manuální přeúčtování nákladů, zúčtování)

Zakázka integrovaná do plánu - na zakázce lze plánovat náklady a výnosy

Zbývající pole a celé záložky nejsou aktuálně využívány.

Vnitropodnikové zakázky - seznam

Hromadné zobrazení (tisk) zakázek

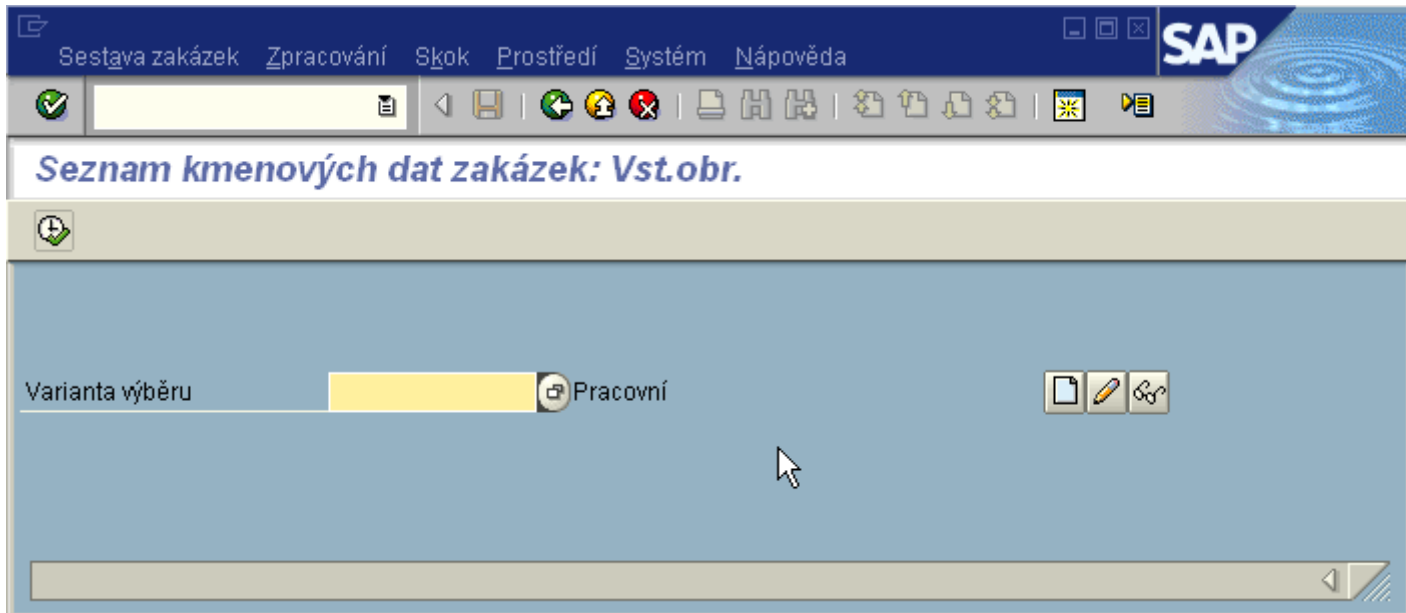
Transakce: **KOK5. KOK6**

Controlling-analytik → Vnitropodnikové zakázky → Kmenová data → Zakázka → KOK6 Hromadný tisk
nebo

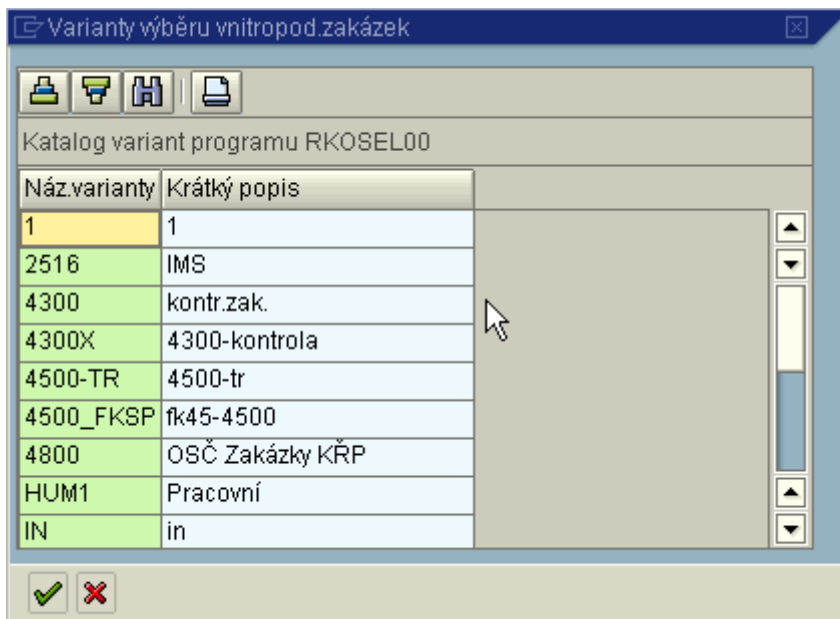
Controlling-analytik → Vnitropodnikové zakázky → Informační systém → Výkazy vnitropodnikových
zakázek → Adresáře kmenových dat → Zakázka → KOK6 Hromadný tisk


→ KOK5 Vnitropodnikové zakázky

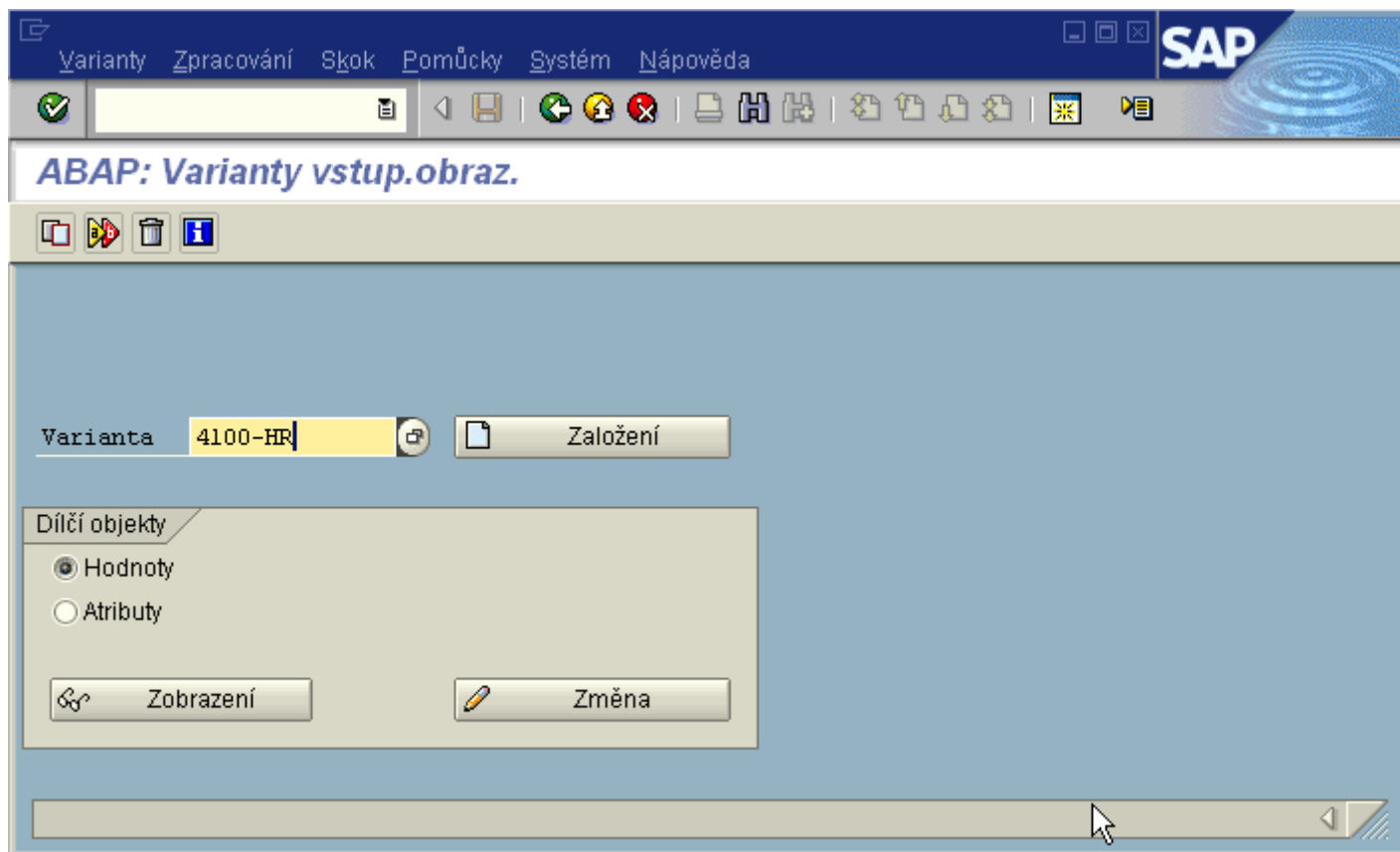
Vstupní obrazovka:



Již existující variantu výběru je možné vybrat z match-kódu.



Pokud je třeba založit vlastní variantu vstupní obrazovky, použijí ikonu :
Obrazovka založení varianty:



Napsat název varianty a zakliknout pole Hodnoty. Poté použít tlačítko .

Vstupní obrazovka nové varianty:

Údržba variant: Report RKOSEL00, varianta 4100-HR			
Atributy			
Skup.zakázek			
Zakázka		Do	
Dr.zakázky	4100	Do	
Externí číslo zakázky	HR	Do	
Kr.text		Do	
Přřazení			
Nákladový okruh			
Účetní okruh		Do	
Pracovní úsek		Do	
Závod		Do	

Ve variantě výběru je možné volit jako parametry všechna pole na kmenovém záznamu obsažená.

Příklady parametrů k využití:

Chci zobrazit všechny zakázky, které jsou v EKIS II

Druh zakázky - zakázky pro účetní okruh (4100)

Externí číslo zakázky - HR

Po volbě parametrů je třeba vyplnit atributy varianty :

Prostředí System nápověda SAP

ABAP: Uložení atributů varianty 4100-HR

Výběrové proměnné

Název varianty	4100-HR
Význam	Zakázky v EKIS II
Založeno pro výběrové obrazovky	1000

Jen pro zpracování na pozadí	<input type="checkbox"/>
Ochrana varianty	<input type="checkbox"/>
Zobrazení jen v katalogu	<input type="checkbox"/>
Varianta systému (automatický transport)	<input type="checkbox"/>

Vlastnosti pole

Povinné pole	<input type="checkbox"/>
Vypnutí GPA	<input type="checkbox"/>
Uložení pole bez hodnoty	<input type="checkbox"/>
Proměnná výběru	<input type="checkbox"/>

Vyplní se pouze pole Význam, kam se uvede krátký textový název varianty a uložit

Po uložení je třeba se vrátit zelenými šipkami na původní obrazovku volby varianty. Zde je již možné zadat nebo vybrat z match-kódu nově založenou variantu.

Již existující variantu (např. vybranou z match-kódu) je možné si zobrazit nebo změnit výběrová kritéria ve variantě definovaná.

Příklad změny varianty:

SAP

Výběr Zpracování Skok Utility Prostředí Systém Nápověda

Kritéria výběru pro vnitropod.zak.

Vyvolání Uložení Atributy



Skup.zakázek				
Zakázka		Do		→
Dr.zakázky	4100	Do		→
Externí číslo zakázky	HR	Do		→
Kr.text	*volby*	Do		→

Přiřazení


Účetní okruh		Do		→
Pracovní úsek		Do		→
Závod		Do		→
Funkční oblast		Do		→

Příklad změny:

Parametry jsou rozšířeny o krátký text (obsahuje slovo "volby").

Pro uložení změny je ikona . Poté se zobrazí obrazovka atributů, kde je nutná opět volba uložit . Nakonec potvrdit změnu varianty, která bude přepsána.

Přepis varianty

 Má se varianta 4100-HR přepsat?

Ano Ne

Pokud je žádoucí změnu uložit jako samostatnou novou variantu, je nezbytné v obrazovce atributů změnit pole Název varianty a Význam. Potom nebude měněná varianta změněna, ale uložena jako nová varianta.

Výstupní obrazovka:

Seznam zakázek Zpracování Skok Dodatky Prostředí Nastavení System SAP

Zobrazení vnitropodnikové zakázky: Standard jednořádk.

Kmenová data zakázky Následující blok

Zakázka	DrZak	Krátký text	Externí č.zakázky	Status systému
4100_BO_P	4100	Bezpečnostní opatření - PČR Stř. kraje	HR	VOLN
4100_CVICENI	4100	Cvičení KŘP Stčk	HR	
4100_EKONOM	4100	Redislokace, reorganizace-KŘP Stčk	HR	
4100_NADR_P	4100	PČR Správa Stčk-trestná činnost nádr.	HR	
4100_PJ_P	4100	Pořádková jednotka-PČR Stř. kraje	HR	
4100_ROTA_P	4100	Rotace-sledování platů	HR	

Popis výstupní obrazovky:

zobrazení detailu kmenového záznamu zakázky označeného tlačítkem na začátku řádku.

označení všech záznamů (lze použít při kopírování např. do Excelu - CTRL+C)

zrušení označení

vzestupné třídění záznamů podle označeného sloupce

sestupné třídění záznamů podle označeného sloupce

nastavení filtru - výběr ze zobrazených dat na základě dodatečných kritérií

Definice kritérií filtru

Kritéria filtru

Náz.sloupce

Status systému

Zás.sloupců

Náz.sloupce

Zakázka

Druh zakázky

Typ zakázky

Krátký text

Referenční zakázka

Externí č.zakázky

Pořídil:

Datum pořízení

Naposledy změnil

Datum změny km.soub.zakázek

Dlouhý text existuje

Kritéria filtru - vybraná pole, podle jejichž hodnot budou data filtrována

Zás.sloupců - pole, ze kterých je možné vybírat kritéria filtru



tláčítko pro přesun pole označeného tlačítkem myši (Nákl.středisko) do kritérií filtru



tláčítko pro odstranění pole označeného tlačítkem myši (Druh nákl.střediska) z kritérií filtru

Pro výběr polí kritéria filtru platí pravidlo, že všechna vybraná kritéria platí současně - **pravidlo "a zároveň"**



potvrzení vybraných kritérií filtru

Stanovení hodnoty kritérií filtru

Zadání konkrétních hodnot vybraných kritérií.



tiskový náhled



Výběr



Uložení

ikony pro [Práci s layouty](#) - detailní popis

Skupina vnitropodnikových zakázek

Skupiny zakázek slouží k potřebám jak pořizování dat, tak především k jejich vyhodnocování. Vnitropodnikové zakázky nemají standardní hierarchii, tudíž nemusí být přiřazeny do žádné skupiny.

Správa skupin vnitropodnikových zakázek je centrální.

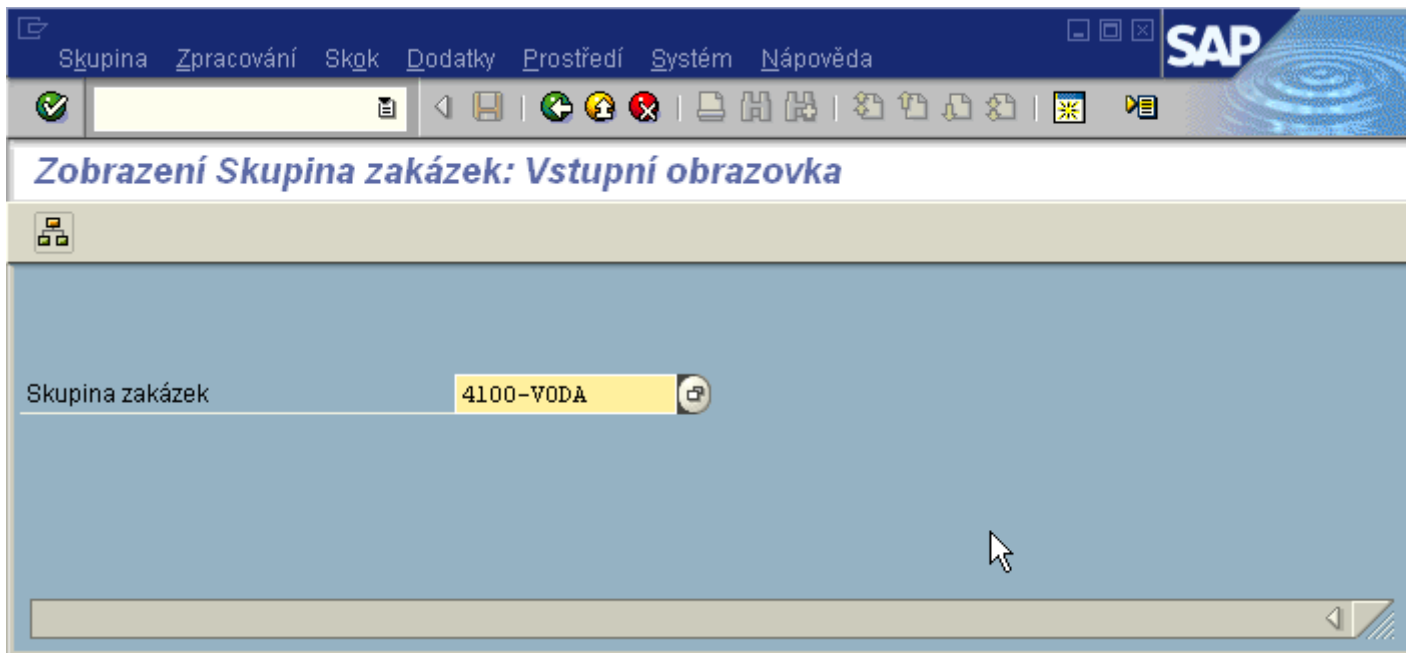
Každý uživatel má však možnost zobrazení těch skupin kmenových záznamů zakázek, které odpovídají definici uživatelských oprávnění.


Zobrazení skupiny zakázek

Transakce: [KOH3](#)

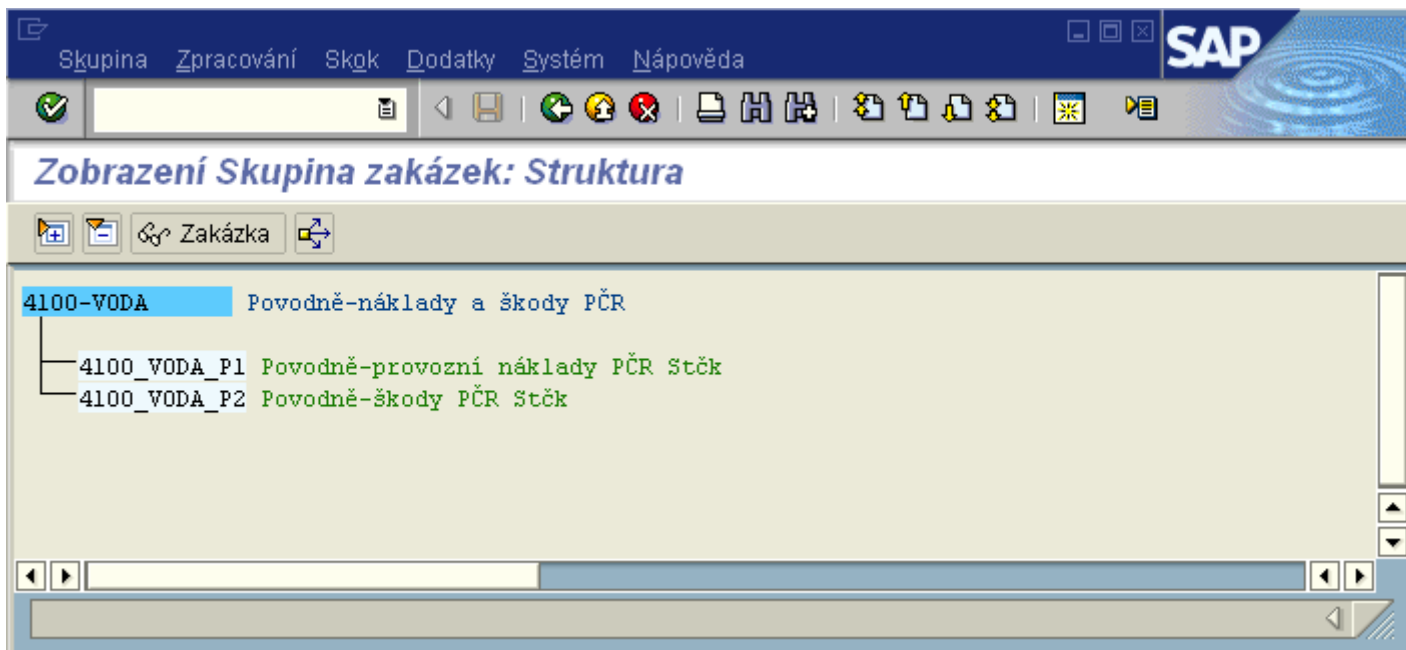
Controlling-analytik → Vnitropodnikové zakázky → Kmenová data → Skupina zakázek → KOH3
Zobrazení


Vstupní obrazovka:




Skupinu zakázek lze zobrazit pomocí ikony hierarchie .

Výstupní obrazovka:



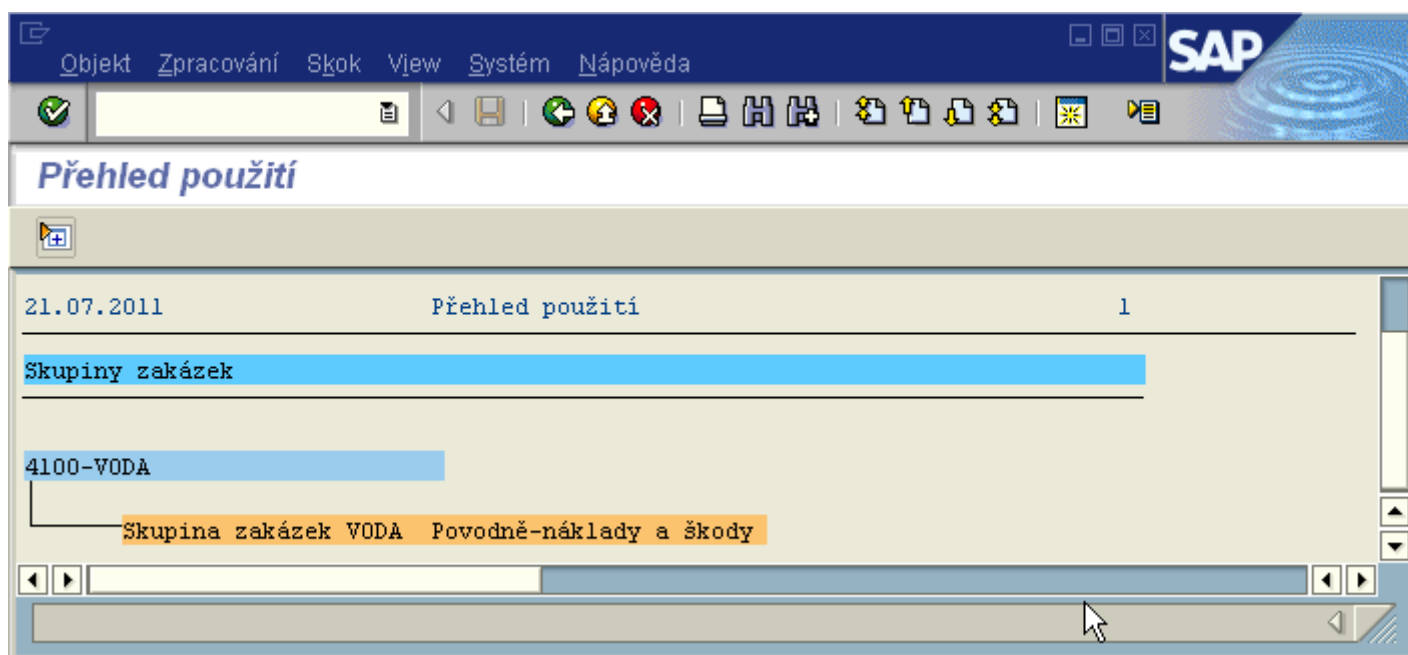
 ikony pro sbalení a rozbalení skupiny

 ikona pro zobrazení detailu kmenového záznamu

 ikona pro zobrazení přehledu použití skupiny, po jejímž použití se zobrazí možnosti výběru druhu použití:



Obrazovka přehledu použití:



Mám dotaz na oblast nákladů a chci na něj odpověď !!!

Pomocí standardních výstupních sestav je možné získat výkazy, které pro potřeby řízení odpovídají na následující požadavky:

Chci zjistit, jaké jsou náklady na nákladových střediscích v členění dle (organizační) struktury

Chci zjistit, jaké útvary čerpají v jaké výši konkrétní náklady

Chci zjistit, jak je rozloženo čerpání nákladů útvarů v daném roce do jednotlivých čtvrtletí

Chci zjistit, jaké je čerpání nákladů útvarů ve třech po sobě jdoucích letech

Chci zjistit, jaké jsou položky nákladů na nákladových střediscích dle dalších kritérií (dodavatel, datum účtování, nomenklatura...)

Transakce: [S_ALR_87013611](#)

Transakce: [S_ALR_87013612](#)

Transakce: [S_ALR_87013623](#)

Transakce: [S_ALR_87013624](#)

Transakce [KSB1](#)

Nákladové druhy

Nákladový druh je controllingový nákladový účet.

Správa kmenových záznamů nákladových druhů je prováděna pouze centrálně, každý uživatel má možnost zobrazení těch kmenových záznamů, které odpovídají definici uživatelských oprávnění.

Nákladové druhy jsou členěny na:

Primární nákladové druhy – jejich založení je podmíněno existencí účtu hlavní knihy v modulu FI s identifikací nákladového účtu. Celková hodnota na konkrétním nákladovém druhu za všechny objekty (nákladová střediska) daného účetního okruhu v modulu CO musí odpovídat hodnotě na účtu hlavní knihy modulu FI. Výjimku tvoří náklady z oděvních výdejev do roku 2008 a náklady účtované v modulu PM.

Sekundární nákladové druhy – založeny pouze v modulu CO pro potřeby vnitropodnikového účetnictví. Hodnoty na nich zaúčtované nejsou součástí finančního účetnictví.

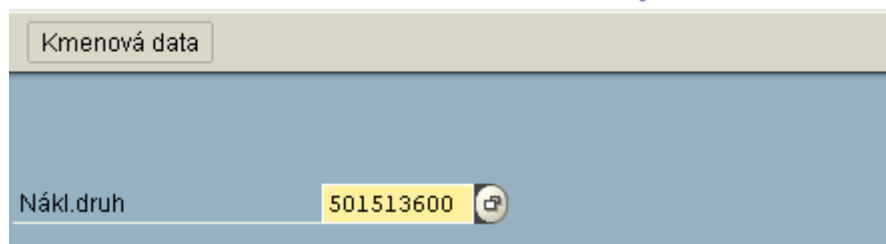
Zobrazení nákladového druhu

Transakce: [KA03](#)

Controlling-analytik → Účetnictví nákladového střediska → Kmenová data → Nákladový druh → Jednotlivé zpracování → KA03 Zobrazení

Vstupní obrazovka:

Zobrazení nákladového druhu: Vstupní obrazovka



The screenshot shows a software interface with a header bar labeled 'Kmenová data'. Below it, there is a search field containing the text 'Nákl.druh' and a yellow input box with the value '501513600'. To the right of the input box is a magnifying glass icon.

Do pole nákladový druh se zadá konkrétní označení kmenového záznamu nákladového druhu (číslo účtu). Pro možnost výběru zadání lze využít match-kód. Nákladový druh se zobrazí kliknutím na ikonu Kmenová data .

Výstupní obrazovka:



Zobrazení nákladového druhu: Základní obrazovka



Nákl.druh	501513600	Knihy,uč.pomůcky
Nákladový okruh	ROMV	Rozpočtové organizace MV
Platí od	01.01.2010	Do 31.12.2010

Zákl.data

Znak

Navrh.přiřazení účtu

Historie

Označení

Označení	Knihy,uč.pomůcky
Popis	KNIHY, UČEBNÍ POMŮCKY (RP513600)

Základní data

Typ náklad.druhu	1	Primární náklady / výnosy snižující nák
Mix vlastností		
Funkční oblast		Z/ FO newyplněna

Zobrazení veškerých údajů týkajících se kmenového záznamu je uspořádáno na kartotékových listech, mezi kterými lze ukazatelem myši přepínat.

Popis výstupní obrazovky

Nákladový druh - číslo nákladového účtu

Nákladový okruh - ROMV

Platí od-do - časové omezení platnosti nákladového druhu

Základní data

Označení - krátký text

Popis - dlouhý text

u textů je používána **jednotná konvence zkratk**

Typ nákladového druhu - používané jsou následující:

- 1 primární náklady
- 21 interní zúčtování
- 22 zúčtování externí
- 42 rozúčtování
- 43 zúčtování výkonů
- 90 statistický nákl.druh k rozvah.účtu

Znak

Množství spotřeby - pokud je zadáno nutno stanovit i měrnou jednotku - nepoužívá se

Navrhované přiřazení účtu

Nákladové středisko - na daný nákladový druh je možno účtovat pouze na přiřazené nákladové středisko - nepoužívá se


Zakázka - na daný nákladový druh je možno účtovat pouze na přiřazenou zakázku - nepoužívá se

Historie

Založil - který uživatel kmenový záznam založil

Dne - datum založení kmenového záznamu

Změnové doklady - doklady o změně kmenového záznamu s označením uživatele, který změnu provedl a data změny

Pro zobrazení dalšího kmenového záznamu nákladového druhu je možné se vrátit na vstupní obrazovku pomocí ikony .

Zobrazení změn


Transakce: KA05

Controlling-analytik → Účetnictví nákladového střediska → Kmenová data → Nákladový druh → Jednotlivé zpracování → KA05 Zobrazení změn

(totožné se Změnovými doklady ze záložky Historie kmenového záznamu)

Vstupní obrazovka:


Zobraz.změnových dokladů: Nákl.druh

Nákl.druh	410513100 
Nákladový okruh	ROMV
Od data změny	
Změnil:	

Zobrazí se seznam změněných polí:

Změny kmen.záznamu všeobecně

Výběr	Všechny změny
Změny Nákl.druh : Nákl0k ROMV Nákl.druh 0410513100	
Seznam změněných polí	
Popis	

Doklady o změně kmenového záznamu s označením uživatele, který změnu provedl a data změny pomocí ikony  **Všechny změny** :

Změny kmen.záznamu všeobecně

Datum	Název pole	Platí od	Platí do	JK	Nová hodnota	Stará
17.05.2002	Popis	01.01.1997	31.12.2002		Materiální náklady-potraviny (RP 513100)	Potrav

Nákladové druhy - hromadné zpracování

Hromadné zobrazení nákladových druhů

Transakce: **KA23**

Controlling-analytik → Účetnictví nákladového střediska → Kmenová data → Nákladový druh → Hromadné zpracování → KA23 Zobrazení

nebo

Controlling-analytik → Účetnictví nákladových středisek → Informační systém → Výkazy účetnictví nákladového střediska → Adresáře kmenových dat → KS23 Nákl.druhy: Výkaz kmenových dat

Vstupní obrazovka:

Zobrazení nákladových druhů: Vstupní obrazovka

<input checked="" type="radio"/> Nákladový druh	501000000	Do	501999999
<input type="radio"/> Skupina nákl.druhů			
<input type="radio"/> Varianta výběru			
<input type="radio"/> Všechny nákl.druhy			
Parametry			
Platí od	01.01.2010	Do	31.12.2010

Vyplnění vstupní obrazovky

Pro zobrazení nákladových druhů je třeba zakliknout jednu z nabízených variant výběru:

Nákladový druh - zadání intervalu nákladových druhů např. 410000000 - 410999999.


Skupina nákladových druhů - zadání konkrétní **skupiny nákladových druhů**

Varianta výběru - podrobnosti v **Práce s variantami výběru**.



Všechny nákladové druhy - zobrazí se veškeré účty založené jako nákladové druhy.

Výstupní obrazovka:


Zobrazení nákladových druhů: Základní obrazovka

Generování skupiny ...				
Nákladový okruh	ROMV			
Datum	01.01.2010 Do 31.12.2010			
Nákl.druh	501000000 Do 501999999			
 Nákl.druh	Popis	TypND	Platí od	Platí do
501000139	Služby zvířata -úhyn	1	01.01.2010	31.12.2010
501100000	Nákup mat.-převod úč.dat	1	01.01.2010	31.12.2010
501200000	DDHM úč.028-PŘEVOD ÚČETNÍCH DAT (HZS)	1	01.01.2010	31.12.2010
501333000	Spotř.mat.-potr.pro záv.strav.(OSS)	1	01.01.2004	31.12.2010
501341000	Spotř.mat.-ostat.-závod.strav.(OSS)	1	01.01.2004	31.12.2010
501400000	Blok.Ú.-Spotř.mat.-proviantní - hlav.č.	1	01.01.2010	31.12.2010
501500000	ZTRÁTY DO NORMY	1	01.01.2010	31.12.2010
501513100	POTRAVINY(RP513100)	1	01.01.2010	31.12.2010
501513200	OCHRANNÉ POMŮCKY (RP513200)	1	01.01.2010	31.12.2010
501513301	LÉKY PRO LIDI A ZDR.MAT.(RP513300)	1	01.01.2010	31.12.2010
501513302	ZDRAVOTNICKÉ NÁSTROJE (RP513300)	1	01.01.2010	31.12.2010

Popis výstupní obrazovky:

 zobrazení detailu kmenového záznamu nákladového střediska označeného tlačítkem  na začátku řádku.

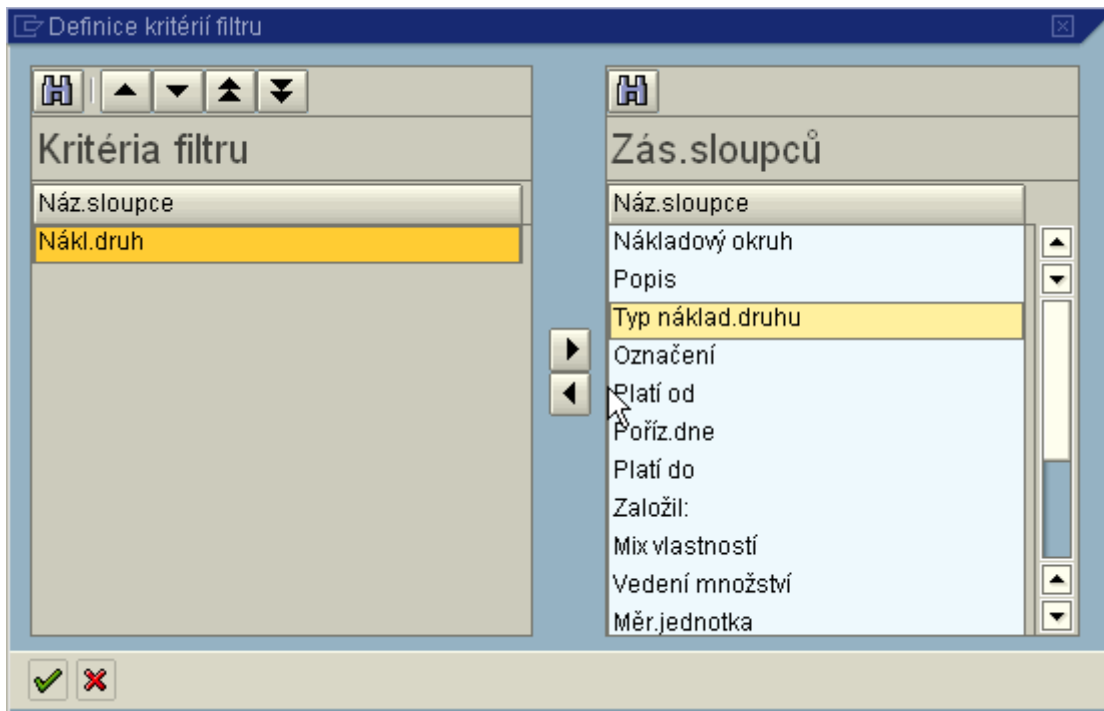
 označení všech záznamů (lze použít při kopírování např. do Excelu - CTRL+C)

 zrušení označení

 vzestupné třídění záznamů podle označeného sloupce

 sestupné třídění záznamů podle označeného sloupce

 nastavení filtru - výběr ze zobrazených dat na základě dodatečných kritérií



Kritéria filtru - vybraná pole, podle jejichž hodnot budou data filtrována

Zás.sloupců - pole, ze kterých je možné vybírat kritéria filtru



tlačítko pro přesun pole označeného tlačítkem myši (Typ náklad.druhu) do kritérií filtru



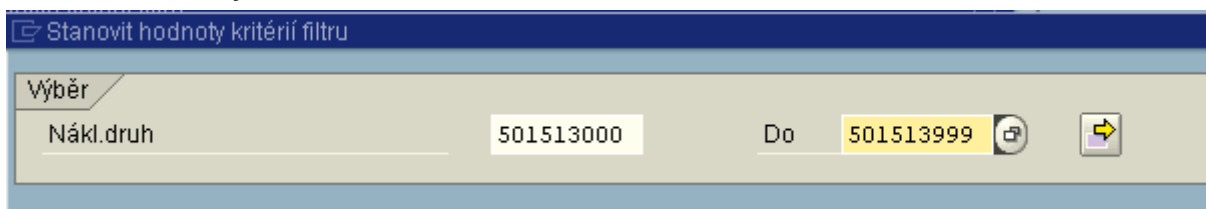
tlačítko pro odstranění pole označeného tlačítkem myši (Nákl.druh) z kritérií filtru

Pro výběr polí kritéria filtru platí pravidlo, že všechna vybraná kritéria platí současně - **pravidlo "a zároveň"**



potvrzení vybraných kritérií filtru

Stanovení hodnoty kritérií filtru



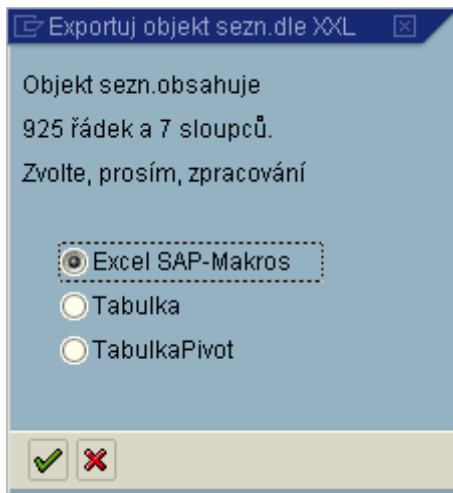
Zadání konkrétních hodnot vybraných kritérií.





tiskový náhled




export souboru do Excelu - pokud je seznam vytvořen pomocí filtrů a třídění, toto se při exportu nezohlední. Exportován bude pouze soubor, vytvořený na základě kritérií ze vstupní obrazovky. Proto je v tomto případě vhodné použít **variantu výběru**.




 export do lokálního souboru

 odeslání seznamu (pošta SAP)

Práce s layouty - detailní popis

 změna layoutu

 výběr layoutu

 uložení layoutu

Profit centra

Profit centrum (PCA) je základní controllingový objekt, kterému jsou primárně přiřazovány výnosy a prostřednictvím přiřazených nákladových středisek náklady. Je definováno jako nejnižší ekonomická jednotka pro řízení, sledování, plánování a vyhodnocování hospodářského výsledku.

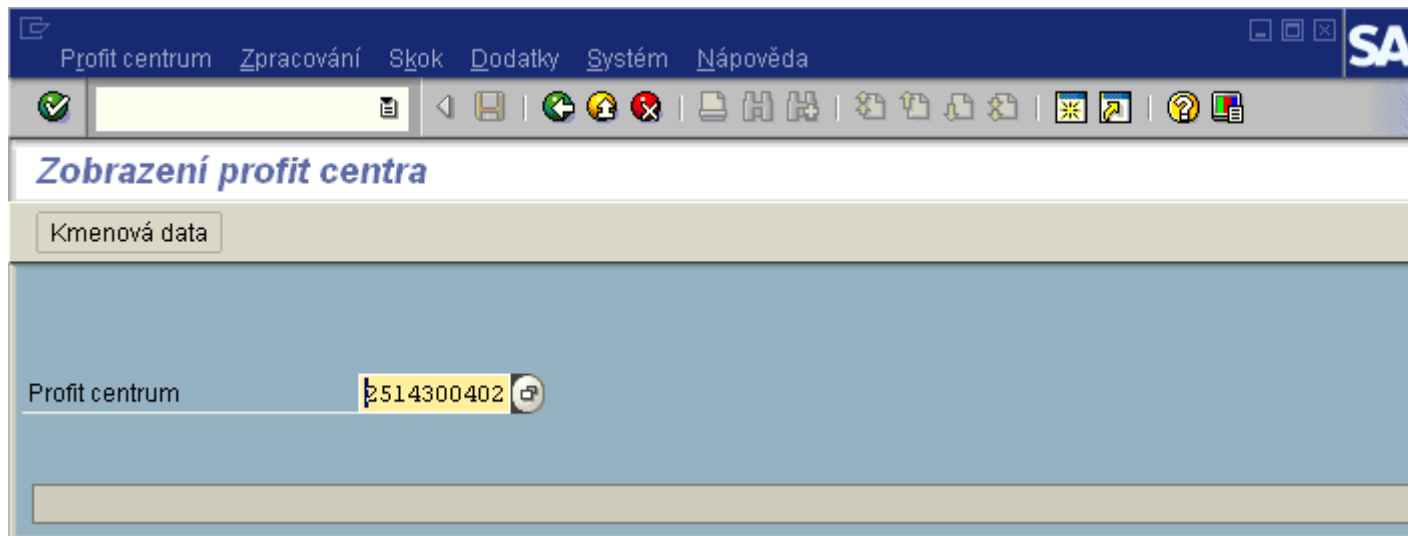
Správa kmenových záznamů Profit center je prováděna centrálně, každý uživatel však má možnost zobrazení těch kmenových záznamů, které odpovídají definici uživatelských oprávnění.

Zobrazení Profit centra

Transakce: **KE53**

Účetnictví profit center → Kmenová data → Profit centrum → KE53 Zobrazení

Vstupní obrazovka:



Do pole Profit centrum se zadá konkrétní označení kmenového záznamu Profit centra. Pro možnost výběru zadání lze využít match-kód. Profit centrum se zobrazí kliknutím na ikonu kmenová data

Kmenová data

Výstupní obrazovka:

Profit centrum 2514300402

Nákladový okruh POMV Příspěvkové organizace MV

Období platnosti 01.01.2009 Do 31.12.2011

Zákl.data Znak Účetní okruhy Adresa Komunikace Historie

Profit centrum 2514300402 Status Aktivní

Období sledování 01.01.2009 Do 31.12.2011

Označení MARTIHO-HČ

DI.text MARTIHO-HČ

Základní data

Odpovědná osoba abc

Oddělení

Oblast hierarchie BS-HC-DOMY Bytová správa-HČ-DOMY

Popis zobrazených údajů:

Profit centrum - číslo Profit centra

Nákladový okruh - POMV

Platí od-do - časové omezení platnosti

Základní data:

Období sledování - totožné s datem platnosti

Označení - krátký text

DI.text - dlouhý text

Odpovědná osoba - jméno osoby odpovědné za hospodářský výsledek Profit centra

Oddělení - nevyužívá se

Oblast hierarchie - označení uzlu (skupiny PCA) ve standardní hierarchii, kam je PCA přiřazeno - je uvedeno vždy

Znak:

nepoužívá se

Účetní okruhy:

Označen účetní okruh, v rámci kterého lze na dané Profit centrum účtovat

Adresa:

popis všech údajů souvisejících s adresnou místní lokalizací PCA - nepoužívá se

Komunikace:

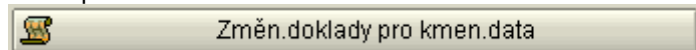
popis všech údajů souvisejících s komunikací - nepoužívá se

Historie:

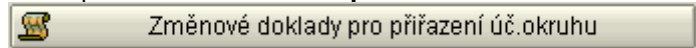
Založil - který uživatel kmenový záznam založil

Pořízeno dne - datum založení kmenového záznamu

Ikona pro zobrazení **změn kmenového záznamu:**



Ikona pro zobrazení **změn v přiřazení účetního okruhu:**



Změnové doklady - seznam změněných polí, doklady o změně kmenového záznamu s označením uživatele, který změnu provedl a data změny pomocí ikony Všechny změny

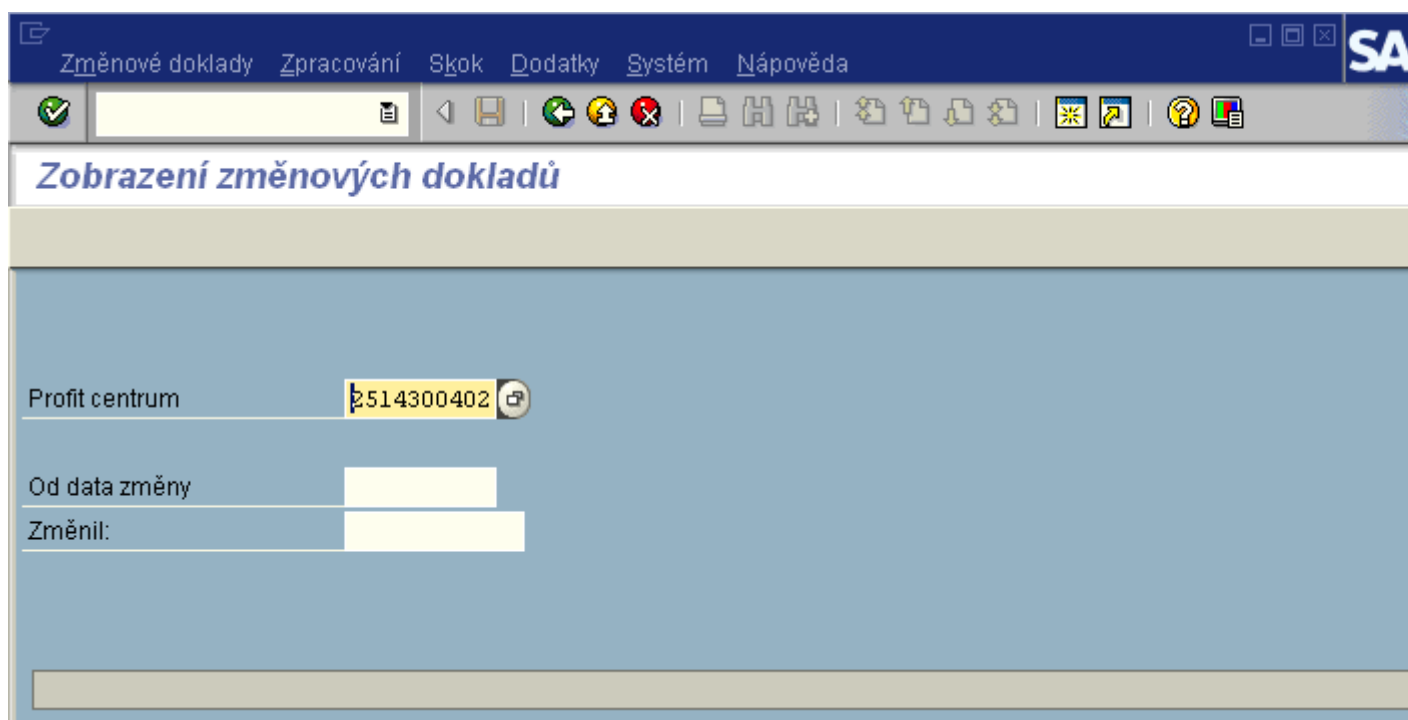
Pro zobrazení jiného kmenového záznamu nákladového druhu je možné se vrátit na vstupní obrazovku pomocí ikony .

Zobrazení změn

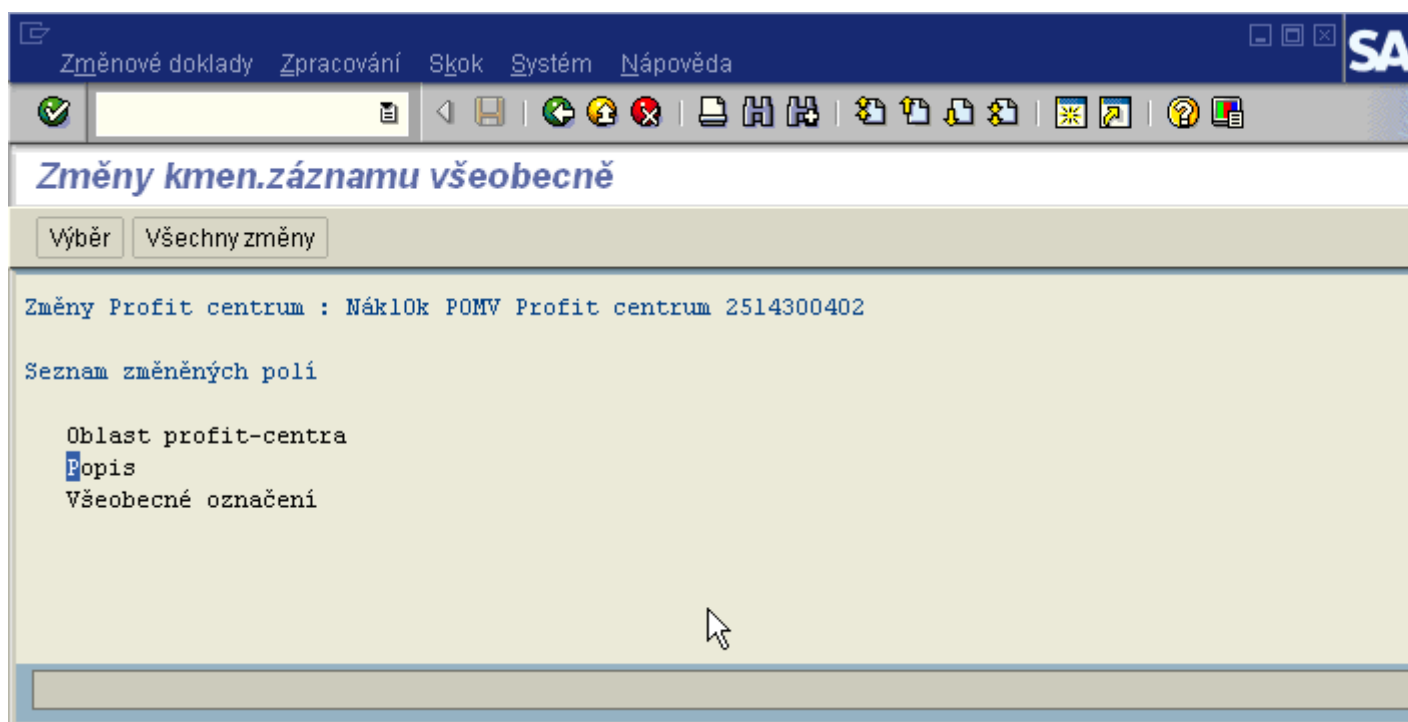
Transakce: 6KEA

(totožné se Změnovými doklady ze záložky Historie kmenového záznamu)

Vstupní obrazovka:



Zobrazí se seznam změněných polí:



Doklady o změně kmenového záznamu s označením uživatele, který změnu provedl a data změny pomocí ikony **Všechny změny** :

Seznam Zpracování Skok Nastavení Systém Nápověda

Změny kmen.záznamu všeobecně

Změny Profit centrum : Nákl0k POMV Profit centrum 2514300402

Datum	Název pole	Nová hodnota	Stará hodnota
17.12.2010	Označení	MARTIHO-HČ	MARTIHO
17.12.2010	Popis	MARTIHO-HČ	MARTIHO
16.12.2010	Oblast hierarchie	BS-HC-DOMY	BS-HC

Layout byl převzat

Standardní hierarchie Profit center POMV

Standardní hierarchie nákladových středisek zobrazuje ekonomickou strukturu resortu. Jsou do ní zařazena všechna existující nákladová střediska bez ohledu na jejich časovou platnost.

Kmenové záznamy nákladových středisek jsou ve standardní hierarchii uskupeny do uzlů, které jsou zároveň skupinami nákladových středisek.

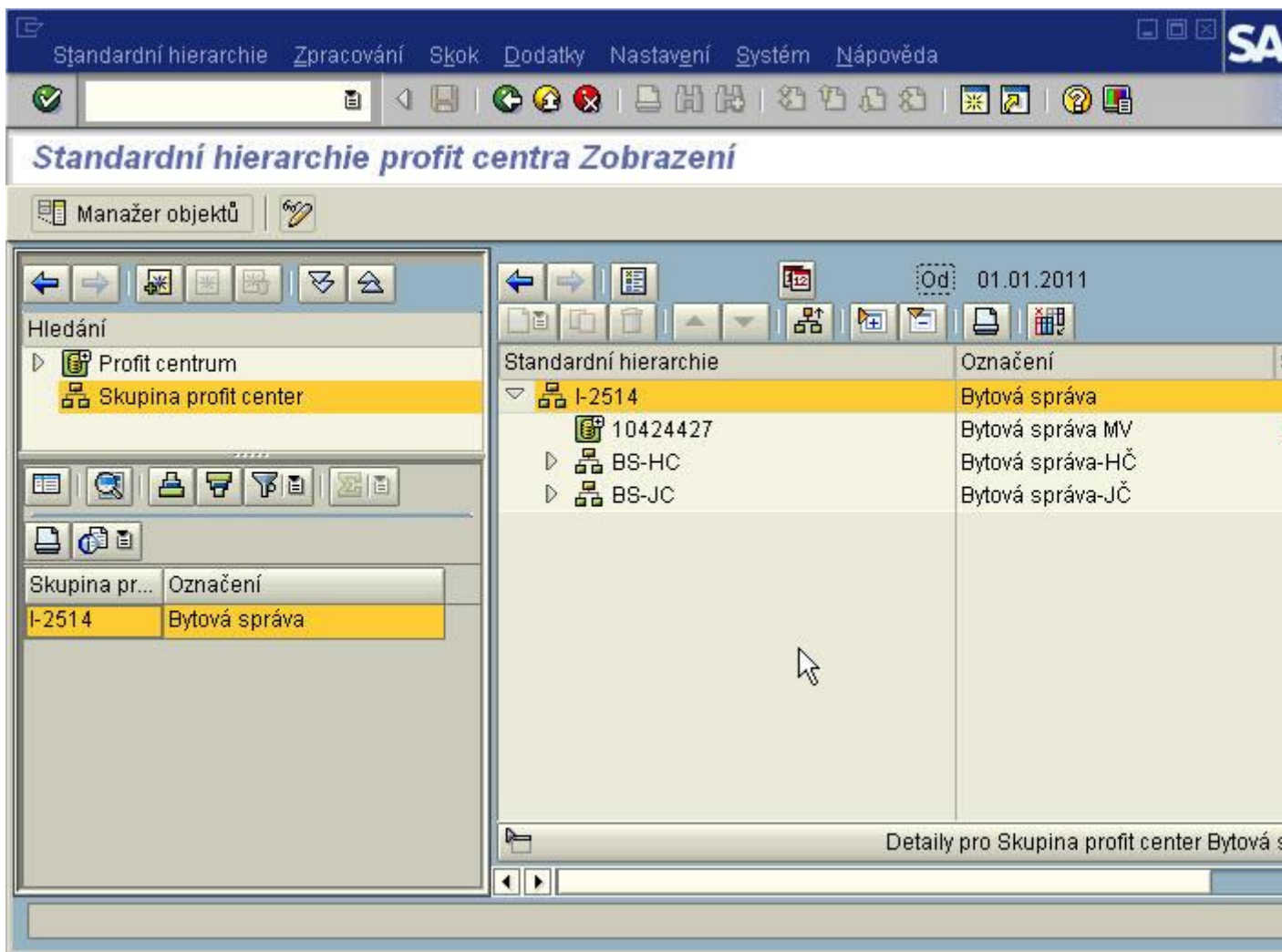
Zobrazení standardní hierarchie nákladových středisek

Transakce: **KCH6N**


Účetnictví profit center → Kmenová data → Standardní hierarchie → KCH6N Zobrazení

Při prvním spuštění při zobrazení informačního textu postupovat stejně jako u standardní hierarchie nákladových středisek - nápověda bod 1.2.1.


Výstupní obrazovka:

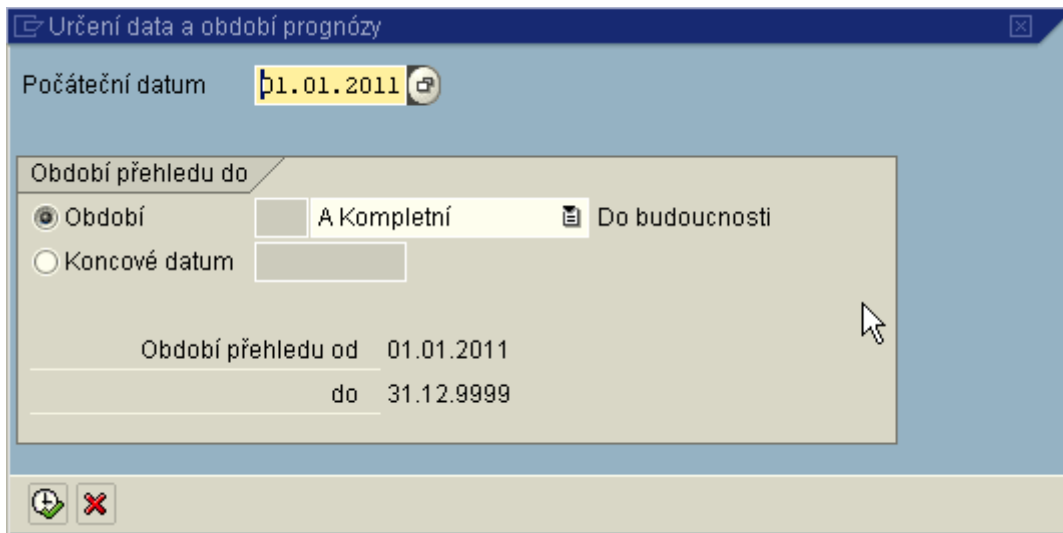


Práce s výstupní obrazovkou:

 Manažer objektů tlačítko pro zavření (otevření) levé části okna.

 ikona pro zavření (otevření) obrazovky Detailu pro skupinu nebo nákladové středisko.

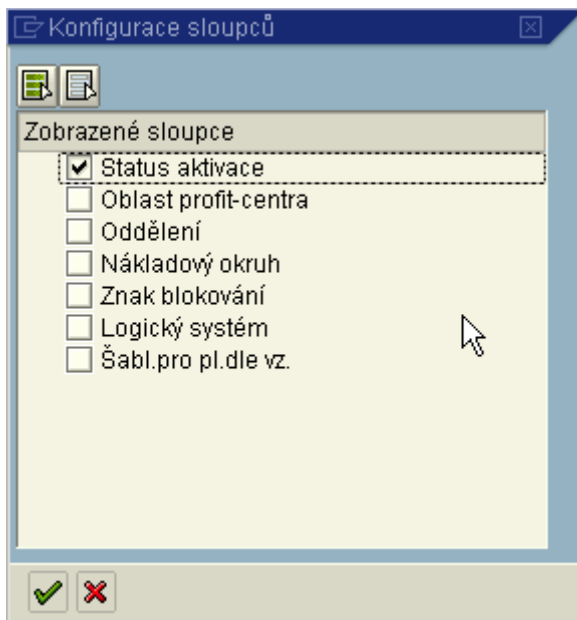
 ikona pro volbu období zobrazení:



Pokud chci zobrazit pouze kmenové záznamy platné v aktuálním roce, ponechám předvolené období od 1.1. aktuálního roku.



ikona pro výběr zobrazených sloupců:



ikona pro tisk standardní hierarchie pro skupinu označenou kurzorem myši. Otevře se nové okno, ze kterého se zelenou šipkou vrátíte zpět do zobrazení.

Pro zobrazení detailu skupiny nebo nákladového střediska - dvojklik myši na zvolený údaj.

Zobrazení seznamu Profit center

Transakce: **KE5X**

Účetnictví profit center → Kmenová data → Profit centrum → KE5X Profit centrum:Adresář kmenových dat

Vstupní obrazovka:

The screenshot shows the SAP Profit Center Master Data Selection screen. The title bar reads "Profit centrum: Adresář kmenových dat". The main area contains several input fields:

- Profit centrum:** Two empty text boxes with a "Do" label and a right-pointing arrow icon.
- Nebo:** A label indicating an alternative selection method.
- Skupina profit center:** A text box containing the value "I-2514".
- Odpovědná osoba:** Two empty text boxes with a "Do" label and a right-pointing arrow icon.
- Rozhodné datum:** A text box containing the date "31.12.2011" and a calendar icon.

At the top of the main area, there is a toolbar with icons for back, forward, and other navigation functions, along with a button labeled "Možnosti výběru".

Vyplnění vstupní obrazovky:

Profit centrum - zadání konkrétního PCA nebo jejich interval (např. 2514000000 - 2514999999).

Skupina Profit center - zadání konkrétní skupiny nákladových středisek

Odpovědná osoba - výběr dle obsahu tohoto pole

Rozhodné datum - automaticky se předvyplní systémové datum, které lze změnit

Pro zobrazení Profit center se doporučuje používat skupinu Profit center vrcholovou ze standardní hierarchie pro daný účetní okruh (I-2514, I-2516).

Výstupní obrazovka:

Seznam Zpracování Skok Nastavení System Nápověda SAP

EC-PCA: Seznam kmenových dat profit centra pro NáOk POMV







Generování skupiny ...

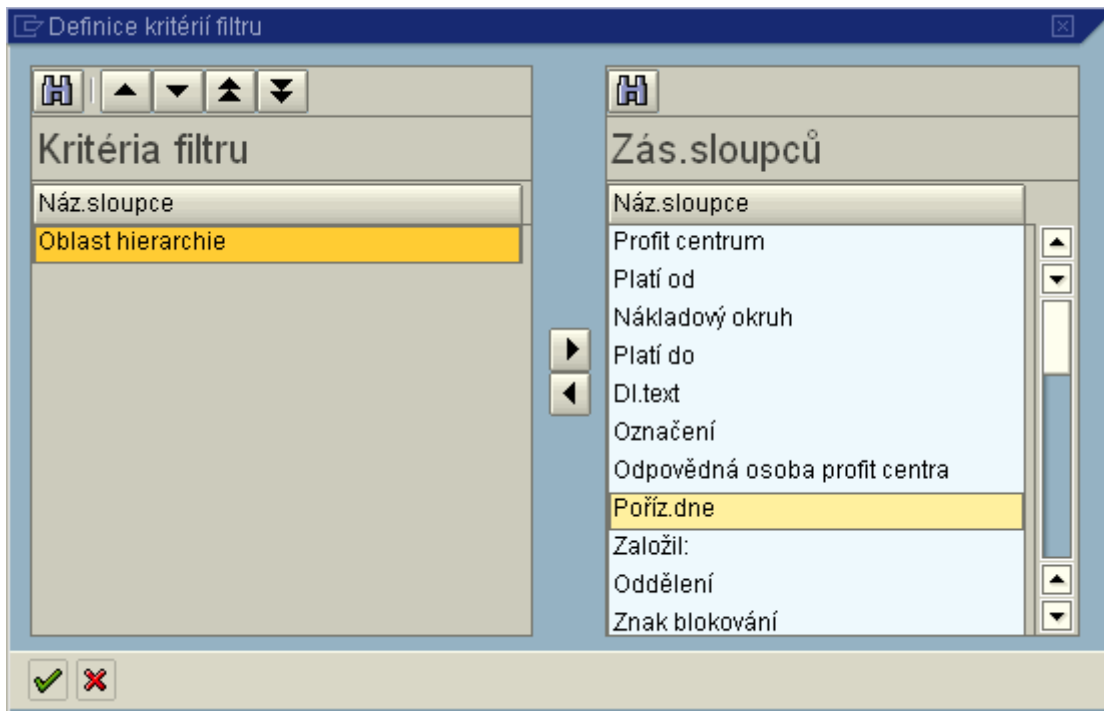
Seznam kmenových dat profit centra

Nákladový okruh POMV
Rozhodný den 31.12.2011

PrCtr	Platí od	Platí do	Označení	Oblast
2514301065	01.01.2009	31.12.2011	Byt č.10,Praha 10-HČ	BS-HC-BYTY
2514301578	01.01.2010	31.12.2011	Byt č.14,Praha 4-HČ	
2514302673	01.01.2009	31.12.2011	Byt č.19,Praha 10-HČ	
2514300000	01.01.2006	31.12.2011	DOMY celkem-HČ	BS-HC-DOMY
2514300266	01.01.2010	31.12.2011	VELVARY-HČ	
2514300402	01.01.2009	31.12.2011	MARTIHO-HČ	

Popis výstupní obrazovky:

-  zobrazení detailu kmenového záznamu nákladového střediska označeného tlačítkem na začátku řádku.
-  označení všech záznamů (lze použít při kopírování např. do Excelu - CTRL+C)
-  zrušení označení
-  vzestupné třídění záznamů podle označeného sloupce (klepnutím myši na hlavičku sloupce)
-  sestupné třídění záznamů podle označeného sloupce
-  nastavení filtru - výběr ze zobrazených dat na základě dodatečných kritérií



Kritéria filtru - vybraná pole, podle jejichž hodnot budou data filtrována

Zás.sloupců - pole, ze kterých je možné vybírat kritéria filtru



tlačítko pro přesun pole označeného tlačítkem myši (Profit centrum) do kritérií filtru



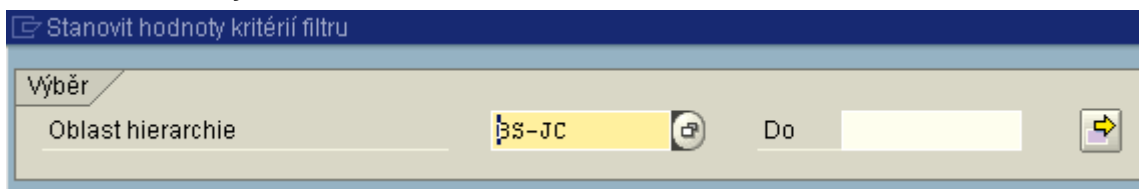
tlačítko pro odstranění pole označeného tlačítkem myši (Oblast hierarchie) z kritérií filtru

Pro výběr polí kritéria filtru platí pravidlo, že všechna vybraná kritéria platí současně - **pravidlo "a zároveň"**



potvrzení vybraných kritérií filtru

Stanovení hodnoty kritérií filtru



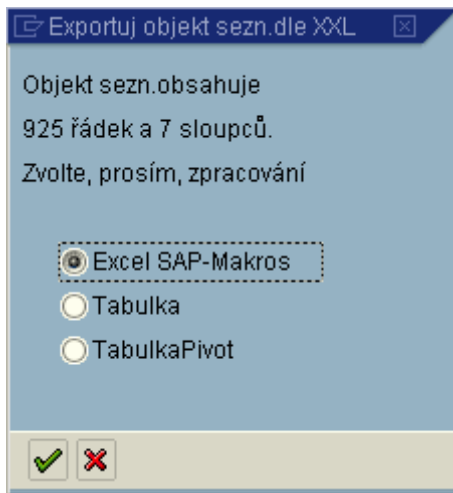
Zadání konkrétních hodnot vybraných kritérií a jejich potvrzení.





tiskový náhled




export souboru do Excelu - pokud je seznam vytvořen pomocí filtrů a třídění, toto se při exportu nezohlední. Exportován bude pouze soubor, vytvořený na základě kritérií ze vstupní obrazovky. Proto je v tomto případě vhodné použít [variantu výběru](#).



 export do lokálního souboru

 odeslání seznamu (pošta SAP)

[Práce s layouty](#) - detailní popis

 změna layoutu

 výběr layoutu

 uložení layoutu

Přiřazení nákladových středisek k Profit centrům

Každé nákladové středisko musí být přiřazeno ke konkrétnímu Profit centru. Díky tomuto přiřazení se na Profit centrech zobrazují náklady primárné účtované na nákladová střediska (jim přiřazená).

Správa kmenových záznamů nákladových středisek je prováděna centrálně, tudíž i jejich přiřazení k Profit centrům. Každý uživatel však má možnost zobrazení těchto přiřazení.

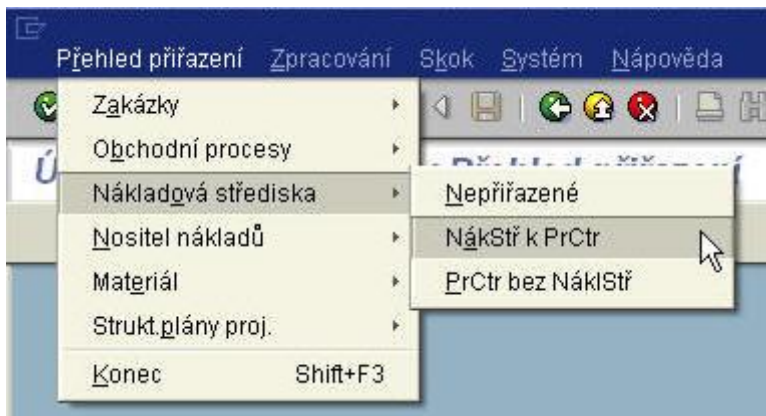
Zobrazení přehledu přiřazení

Transakce: 1KE4

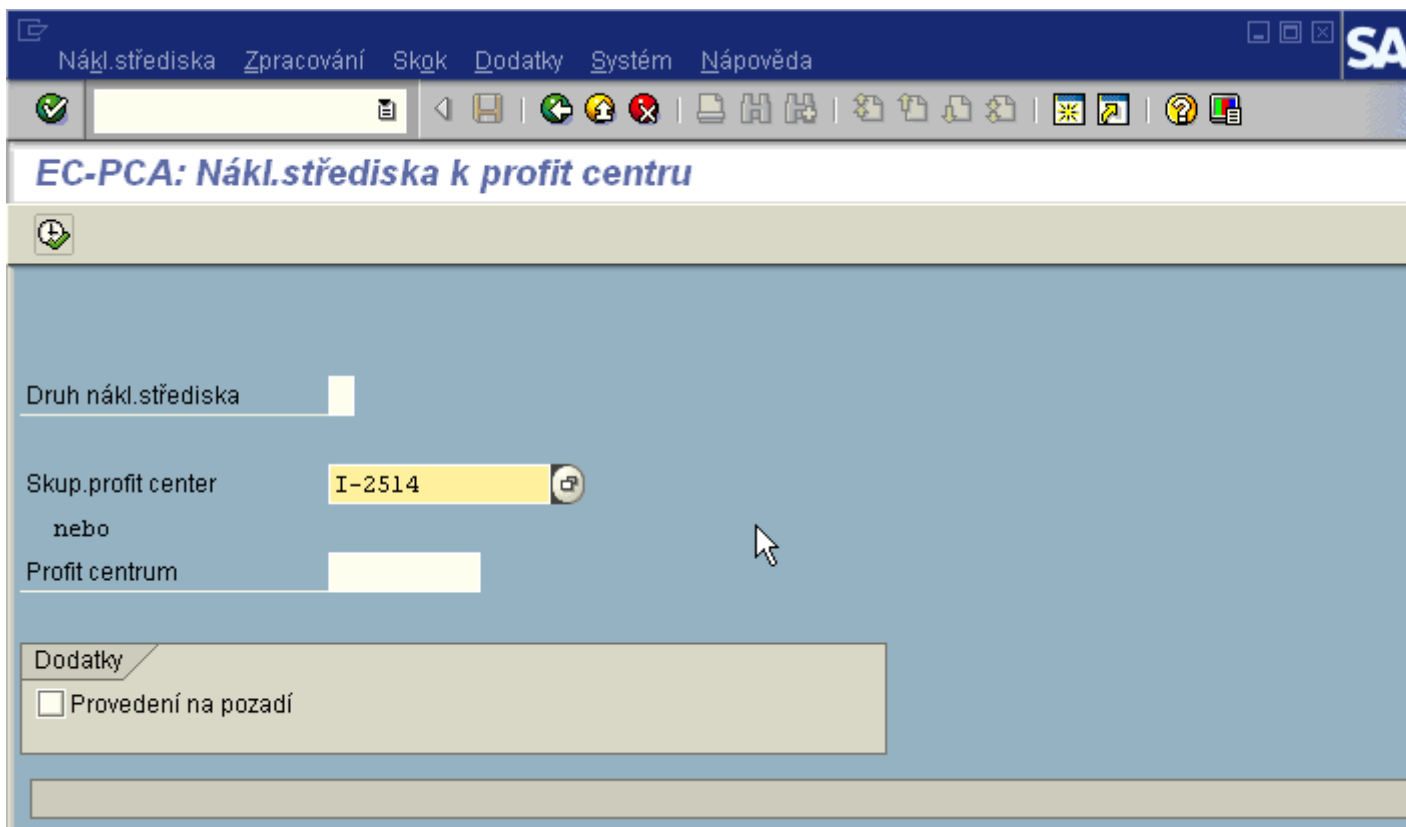
Controlling-analytik → Účetnictví nákladového střediska → Kmenová data → Nákladové středisko → Hromadné zpracování → 1KE4 Přehled přiřazení

nebo

Účetnictví profit center → Kmenová data → Profit centrum → 1KE4 Přehled přiřazení



Vstupní obrazovka:



Do pole Profit centrum se zadá konkrétní kmenového záznamu Profit centra, nebo skupina Profit center. Pro možnost výběru zadání lze využít match-kód.

Výstupní obrazovka:


The screenshot shows a web application window with a menu bar (Seznam, Zpracování, Skok, Nastavění, Systém, Nápověda) and a toolbar. The main content area is titled "EC-PCA: Nákl.střediska ke skup.profit center". Below the title, there is a sub-header "EC-PCA: Přehled přiřazení" and a description "Nákladová střediska přiřazená ke skupině profit center".

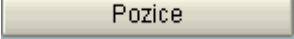
Metadata information:

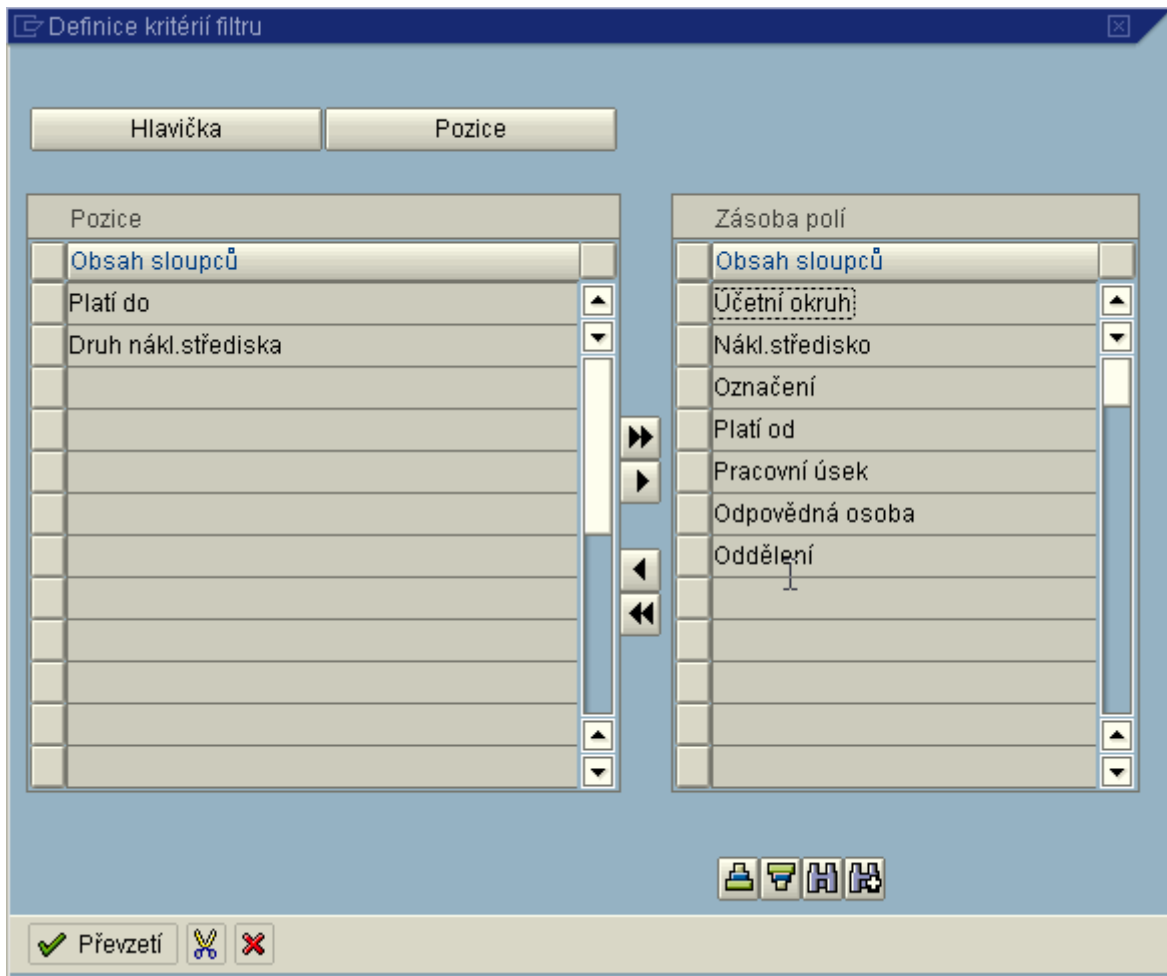
- Nákladový okruh: POMV Příspěvkové organizace MV
- Skup.profit center: I-2514
- DruhNáklStřediska: Všechny druhy nákl.stř.

Počet zobrazených nákladových středisek: 177

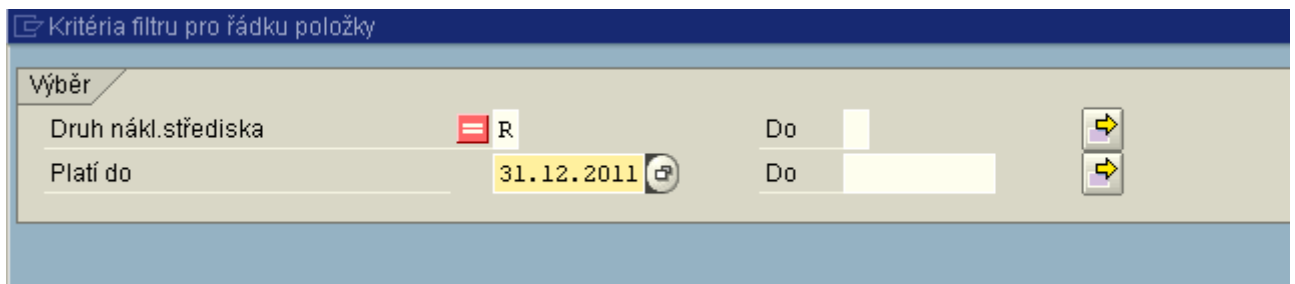
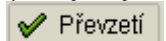
Profit centrum	Označení	Platí od	Platí do
Účok DNSt Nákl.stř.	Označení		
2514300266	VELVARY-HČ		
2514 Z	2514300266 VELVARY-HČ	01.01.2010	31.12.2011
2514300267	BĚLOHORSKÁ-ubyt.-HČ		
2514 Z	2514300267 BĚLOHORSKÁ-ubyt.-HČ	01.01.2009	31.12.2011
2514300392	PETŘINY-ubytovna-HČ		
2514 Z	2514300392 PETŘINY-HČ	01.01.2006	31.12.2011
2514300402	MARTIHO-HČ		
2514 Z	2514300402 MARTIHO-HČ	01.01.2011	31.12.2011

Pokud nákladové středisko v jednotlivých letech bylo přiřazeno k různým Profit centrům, zobrazí se všechny záznamy. Pro přehlednost je vhodné pracovat s filtrem dat :

Obrazovka výběru polí pro filtrování - nutno kliknout na tlačítko  :



Vybráno pole Platí do (chci zobrazit pouze aktuální přiřazení) a pole Druh nákladového střediska (nezajímají mě areály, protože se na ně neúčtuje). Pole budou zahrnuta do filtru tlačítkem



Nyní je třeba dle vzoru vyplnit hodnoty polí a výběr potvrdit.

Skupina Profit center

Skupiny Profit center slouží k potřebám jak pořizování dat, tak především k jejich vyhodnocování. Základní skupiny Profit center jsou všechny uzly standardní hierarchie Profit center. Mimo tuto hierarchii je možné tvořit další skupiny dle potřeb uživatele. Potřeby vyplývají především ze specifického periodického výkaznictví nebo pro usnadnění pořizování, resp. zpracování dat (přeúčtování, zúčtování apod.).

Správa skupin Profit center je centrální.

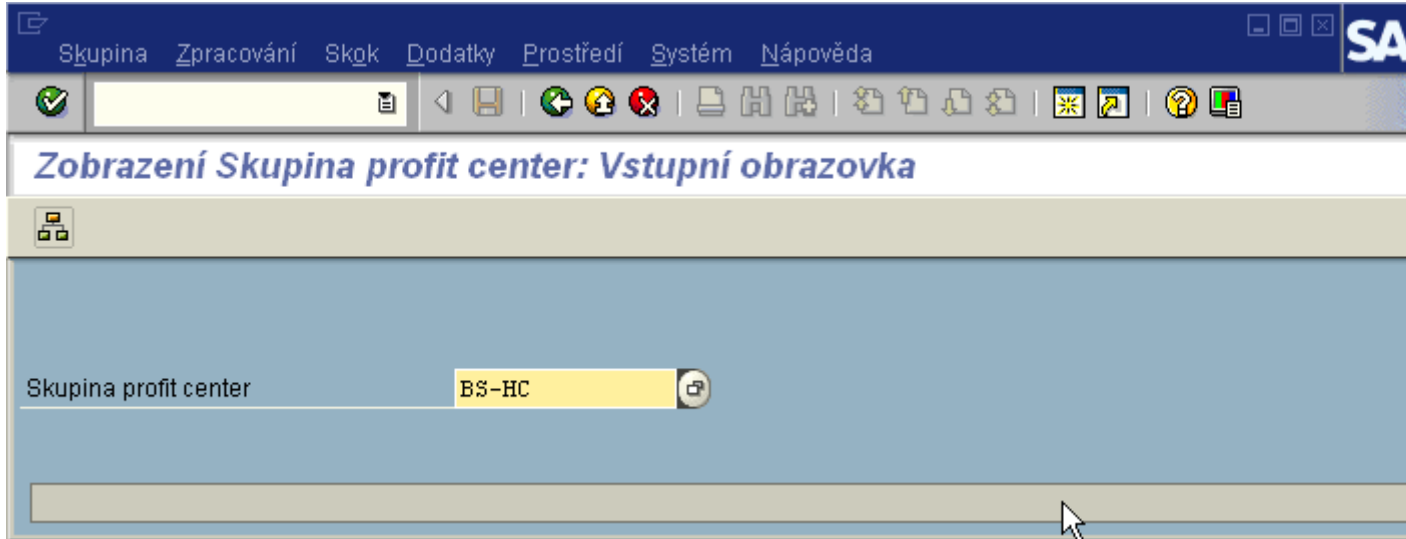
Každý uživatel má však možnost zobrazení těch skupin kmenových záznamů Profit center, které odpovídají definici uživatelských oprávnění.


Zobrazení skupiny Profit center

Transakce: **KCH3**

Účetnictví profit center → Kmenová data → Skupina profit center → KCH3 Zobrazení

Vstupní obrazovka:



Skupinu nákladových středisek lze zobrazit pomocí ikony hierarchie .

Výstupní obrazovka:

The screenshot displays a software interface for 'Zobrazení Skupina profit center: Struktura'. The window title bar includes 'Skupina', 'Zpracování', 'Skok', 'Dodatky', 'Systém', and 'Nápověda'. The main content area shows a tree structure under the root 'BS-HC Bytová správa-HČ'. It branches into two main categories: 'BS-HC-BYTY Bytová správa-HČ-BYTY' and 'BS-HC-DOMY Bytová správa-HČ-DOMY'. Under 'BYTY', there are three entries: '2514301065 Bytč. 10, Chudenická 1065, Praha 10-HČ', '2514301578 Byt č.14 Kotorská 1578/14, Praha 4-HČ', and '2514302673 Byt č.19 Práčská 115/2673, Praha 10-HČ'. Under 'DOMY', there are twelve entries: '2514300000 DOME celkem-HČ', '2514300266 VELVARY-HČ', '2514300402 MARTIHO-HČ', '2514300605 PRUBĚŽNÁ-HČ', '2514300628 LESNÍ-HČ', '2514300866 RADOTÍN-HČ', '2514301709 KOLOVRATSKÁ-HČ', '2514302201 LHOTSKÁ 2201-HČ', '2514302329 ATS Horní Počernice-HČ', '2514302350 BOŽANOVSKÁ 2350-HČ', and '2514302351 BOŽANOVSKÁ 2351-garáže-HČ'. The interface includes a menu bar, a toolbar with various icons, and a scroll bar at the bottom.

Informační systém účetnictví Profit center

Informační systém účetnictví nákladového střediska obsahuje soubor výkazů pro vytěžování dat ze systému - sledování a vyhodnocování nákladů v členění dle nákladových středisek a nákladových druhů z různých časových pohledů.

Skup.Profit center: Plán/skut/odchylka

Transakce: [S_ALR_87013340](#)

Charakteristika výkazu

Zobrazení nákladů a výnosů za jednotlivá Profit centra a jejich skupiny dle parametrů vstupní obrazovky.

Členění výkazu

Dle nákladových druhů.

Variace

Profit centrum a jejich struktura ve zvolené skupině.

Použití

- odpověď na otázku: "Jaké náklady a výnosy jsou na jednotlivých zvolených Profit centrech a jejich skupinách?"
- uživatel se pohybuje v rámci parametrů zvolených na vstupní obrazovce
- nákladové druhy a Profit centra zobrazená ve výkaze jsou neměnná
- variabilně lze ve sloupci variace měnit skupinu Profit center nebo konkrétní Profit centrum
- dle hodnoty zvolené ve variaci Profit centrum se mění ve výkaze hodnota nákladových druhů

Vyplnění vstupní obrazovky

Platí [Obecná pravidla pro vyplnění vstupní obrazovky.](#)

Práce s výkazem

Platí [Obecná pravidla pro práci s výkazy.](#)

Výstupní obrazovka:

The screenshot shows a software application window titled "Pl./sk./odch.bez EVO". The menu bar includes "Výkaz", "Zpracování", "Skok", "View", "Dodatky", "Nastavení", "Systém", and "Nápověda". The toolbar contains various icons for navigation and printing. The left-hand pane shows a tree view under "Variace: Profit centrum" with the following structure:

- I-2514 Bytová správa
 - 2514690001 Testování
 - 10424427 Bytová správ
 - BS-HC Bytová správa-H
 - BS-HC-BYTY Bytová
 - BS-HC-DOMY Bytov
 - BS-HC-UJ Bytová sp
 - BS-JC Bytová správa-JČ
 - 2514801854 KOTEL
 - 2514806789 Ost-pi
 - BS-JC-DOMY Bytová
 - BS-JC-UJ Bytová sp

The main display area shows the following header information:

Pl./sk./odch.bez EVO Verze: 0
Autor výkazu : ESLEROVA
Datum výběru : 15.06.2011
Nákladový okruh : POMV Příspěvkové or
Profit centrum/skupina : I-2514 Bytová správa
Odpovědná osoba : *
Vykazované období : 1 - 12 2011

Below the header is a table with the following data:

Výsledkové účty	Plán
501304000 MAT-HČ-ostatní	36.000,00
501310000 MAT-HČ-pohonné hmoty	
501311000 MAT-HČ-staveb.ubyt.	
501315000 DDHM-HČ-pod 3000,-	
501316000 DDHM-HČ-od 3000,-	
502301000 ENERGHČ-elektrická-spotřeba	
502302000 PLYN-HČ-spotřeba plynu	

Sestava Profit center: Plán/skut

Transakce: [S_ALR_87009712](#)

Charakteristika výkazu

Zobrazení celkových nákladů a výnosů po jednotlivých Profit centrech dle parametrů vstupní obrazovky.

Členění výkazu

Dle Profit center.

Variace

žádné

Použití

- odpověď na otázku: "Jaké celkové náklady a výnosy jsou na všech jednotlivých zvolených Profit centrech?"
- uživatel se pohybuje v rámci parametrů zvolených na vstupní obrazovce.
- nákladové druhy a Profit centra zobrazená ve výkaze jsou neměnná

Vyplnění vstupní obrazovky

Platí [Obecná pravidla pro vyplnění vstupní obrazovky.](#)

Práce s výkazem

Platí [Obecná pravidla pro práci s výkazy.](#)

Výstupní obrazovka:

Profit centrum: Skutečné jednotlivé položky

Transakce **KE5Z**

Charakteristika výkazu

Zobrazení seznamu jednotlivých položek skutečných nákladů a výnosů dle zvolených parametrů.

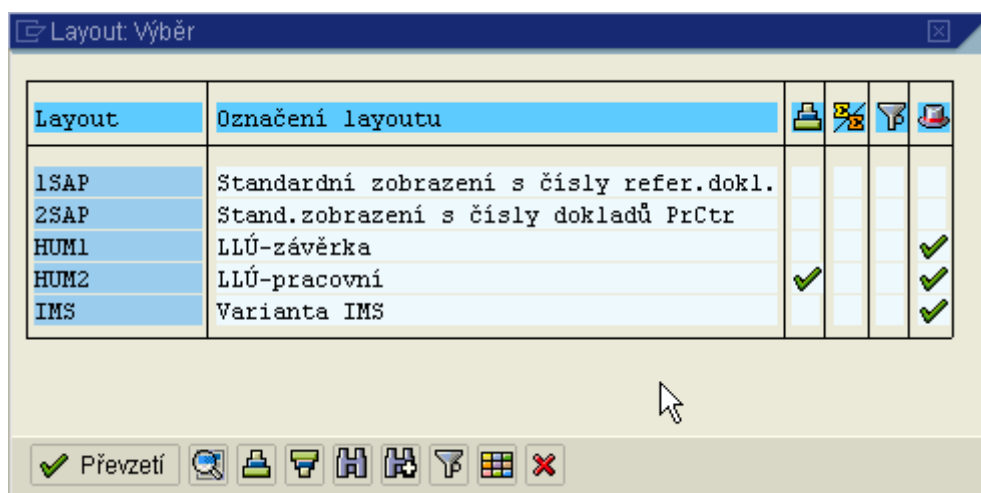
Vstupní obrazovka:

The screenshot shows the SAP selection screen for 'Profit centrum: Skutečné jednotlivé položky'. The interface includes a menu bar at the top with options like 'Program', 'Zpracování', 'Skok', 'Dodatky', 'Systém', and 'Nápověda'. Below the menu is a toolbar with various icons. The main area contains a list of parameters for selection, each with a 'Do' field and a 'From' field. The 'Partner profit center' field is highlighted in yellow. At the bottom, there is a 'Nastavení' (Settings) section with a dropdown for 'Varianta zobrazení' (Display variant) set to '1SAP'.

Parameter	Value	Do	From	Action
Druh záznamu	0	Do		→
Verze	0	Do		→
Nákladový okruh	POMV	Do		→
Účetní okruh	2514	Do		→
Účetní období	1	Do	3	→
Fiskální rok	2011	Do		→
Profit centrum	2514300000	Do		→
Partner profit centrum		Do		→
Účet		Do		→
Znak Má dáti/Dal		Do		→
Provozně-ekonom.operace		Do		→
Druh původ.objektu		Do		→
Funkční oblast		Do		→
Statistický ukazatel		Do		→
Měna transakce		Do		→
Měrná jednotka		Do		→
Typ dokl.		Do		→
Č.dokladu		Do		→
Typ ref.dokladu		Do		→
Číslo refer.dokladu		Do		→
Závod		Do		→
Reprezentativní materiál		Do		→
Třída objektu		Do		→

Nastavení
Varianta zobrazení: 1SAP (standardní zobrazení s čísly refer.dokl.)

Varianta zobrazení = layout výběr Match-kódem:



V layoutu je nastaveno:

vzestupné třídění

mezisoučty

filtr

uživatelsky specifický layout

Layout lze měnit i po provedení ve výkaze.

Výstupní obrazovka:

Seznam Zpracování Skok Dodatky Nastavení System Nápořěda


Profit centrum: Skutečné jednotlivé položky


Ledger 8A
 Nákladový okruh POMV
 Účetní okruh 2514
 Účetní období *
 Fiskální rok 2011
 Verze 000

Č.dokladu	PrCtr	Číslo účtu	Označení	Σ	V měně profit-centra	Nákl.stř.
900270	2514300000	501304000	MAT-HČ-ostatní		900,00	2514301849
900270	2514300000		MAT-HČ-ostatní		900,00	2514301850
900270	2514300000		MAT-HČ-ostatní		900,00	2514301851
900270	2514300000		MAT-HČ-ostatní		900,00	2514301852
900270	2514300000		MAT-HČ-ostatní		900,00	2514301853
900270	2514300000		MAT-HČ-ostatní		900,00	2514301855
900270	2514300000		MAT-HČ-ostatní		900,00	2514301856
900270	2514300000		MAT-HČ-ostatní		900,00	2514301857
900270	2514300000		MAT-HČ-ostatní		894,00	2514301858
5013040...					8.094,00	
900007	2514300000	511300000	OPR-HČ-opr.a udržov.		6.512,00	2514301850
900007	2514300000		OPR-HČ-opr.a udržov.		12.663,20	2514302297
900007	2514300000		OPR-HČ-opr.a udržov.		7.062,00	2514301851
900124	2514300000		OPR-HČ-opr.a udržov.		11.000,00	2514301855
900124	2514300000		OPR-HČ-opr.a udržov.		11.803,00	2514301856
900147	2514300000		OPR-HČ-opr.a udržov.		9.850,00	2514301859
900184	2514300000		OPR-HČ-opr.a udržov.		12.390,00	2514301862
900185	2514300000		OPR-HČ-opr.a udržov.		10.470,00	2514301860
900185	2514300000		OPR-HČ-opr.a udržov.		17.120,00	2514301859
900194	2514300000		OPR-HČ-opr.a udržov.		13.100,00	2514301850
900194	2514300000		OPR-HČ-opr.a udržov.		14.070,00	2514301851

Práce s výkazem

 ikona pro zobrazení dokladu k označené položce

 ikona pro nastavení filtru (obsaženo i v layoutu - filtr)

 ikony pro vzestupné a sestupné třídění dle označeného sloupce (obsaženo i v layoutu - třídění)

  Výběr  Uložení ikony pro **práci s layouty**



ikony pro součet a mezisoučet dle hodnot ve vybraném sloupci (obsaženo též v layoutu - třídění)



ikona pro odeslání seznamu uživatelů



export do lokálního souboru



zpracování textu



tabulková kalkulace (MS Excel - třídění a filtry se nezohlední)



analýza ABC - nepoužívat



Tiskový náhled zobrazení tiskového náhledu

Interaktivní reporting Profit center

Skupina profit center: Skutečnost, plán, odchylka

Transakce: S_ALR_87013326

Charakteristika výkazu

Zobrazuje náklady a výnosy za jednotlivá profit centra nebo skupiny profit center podle jednotlivých objektů uvedených v navigaci.

Členění výkazu

podle jednotlivých objektů vybraných v poli navigace.

Použití

- odpověď na otázku: "Jaké náklady a výnosy jsou na jednotlivých zvolených Profit centrech a jejich skupinách?"
- uživatel se pohybuje v rámci parametrů zvolených na vstupní obrazovce a
- nákladové druhy a Profit centra zobrazená ve výkaze jsou neměnná
- variabilně lze ve sloupci navigace zobrazit čísla účtů, profit centra a dlaší

Vstupní obrazovka

The screenshot shows the SAP input screen for selecting profit centers. The title bar includes menu items: Program, Zpracování, Skok, Systém, and nápověda. The main title is "Výběr: Skup.profit center: Plán/skut./odchylka". Below the title, there are icons for refresh and help. The main area is titled "Výběry výkazů" and contains a table of selection criteria. The "Skup.profit center" field is highlighted in yellow and contains a red box. The "tčk - ostatní" checkbox is checked. The bottom status bar shows the SAP logo, a play button, and the text "MV3 (1) 010 ekissap5 INS".

Výběry výkazů		
Období od	1	1. Období
Období do	12	12. Období
Fiskální rok	2013	2013
Verze plánu	0	Verze plánu/skut.
Skup.profit center		<input checked="" type="checkbox"/> tčk - ostatní
Nebo hodnoty		Do <input type="text"/> <input type="button" value="→"/>
Skupina výsled.účtů		
Nebo hodnoty		Do <input type="text"/> <input type="button" value="→"/>

Výstupní obrazovka

Výkaz Zpracování Skok Dodatky Nastavení Systém Nápověda

Provedení rešerše Skup.profit center: Plán/skut./odchylka

Hlavička Datum výběru Všeobecný výběr

Nákladový okruh ROMV Rozpočtové organizac

Navigation	P	Číslo účtu		Plán	Skutečnost
• Číslo účtu		• 41000099	PS-zúct.DNM-PSaAM	0,00	96.679
• Období		• 41011120	PS-prog.vyb.sys.t.	0,00	96.679
• Profit cent		• 42100099	PS-zúct.nemov.-PSaAM	0,00	18.802.257
• Partner.PrCtr		• 42112110	PS-nem.-sys.t.-ISPR.	0,00	18.490.739
• Účetní okruh		• 42112150	PS-nem.-sou.výdaje	0,00	311.517
• FunkčOblast		• 42200099	PS-zúct.-mov.-PSaAM	0,00	1.120.707
• Objekt původu		• 42212206	PS-spoj.str.,př.a z.	0,00	2.457.691
• Útvar		• 42212207	PS-chem.a lab.str.,p	0,00	75.394
• Repr.materiál		• 42212208	PS-díl.zař.pro aut.s	0,00	791.758
		• 412061001	FKSP-provoz RZ	0,00	1.697.942
		• 412063001	FKSP-poř.hm.maj.	0,00	2.005.736
		• 501000139	MAT-sl.zvířata-úhyn	0,00	9.000
		• 501333000	MAT-potraviny pro ZS	0,00	2.535.411
		• 501500000	MAT-úbytek do normy	0,00	13
		• 501513100	MAT-potraviny	0,00	1.351.024
		• 501513600	MAT-knihy,uč.pomůcky	0,00	5.777
		• 501513601	MAT-tisk	0,00	1.260
		• 501513901	MAT-výzbrojní	0,00	4.617.867
		• 501513904	MAT-ženiční	0,00	57.240

Det.rozčl.dle Číslo účtu

SAP MV3 (1) 010 ekissap5 INS