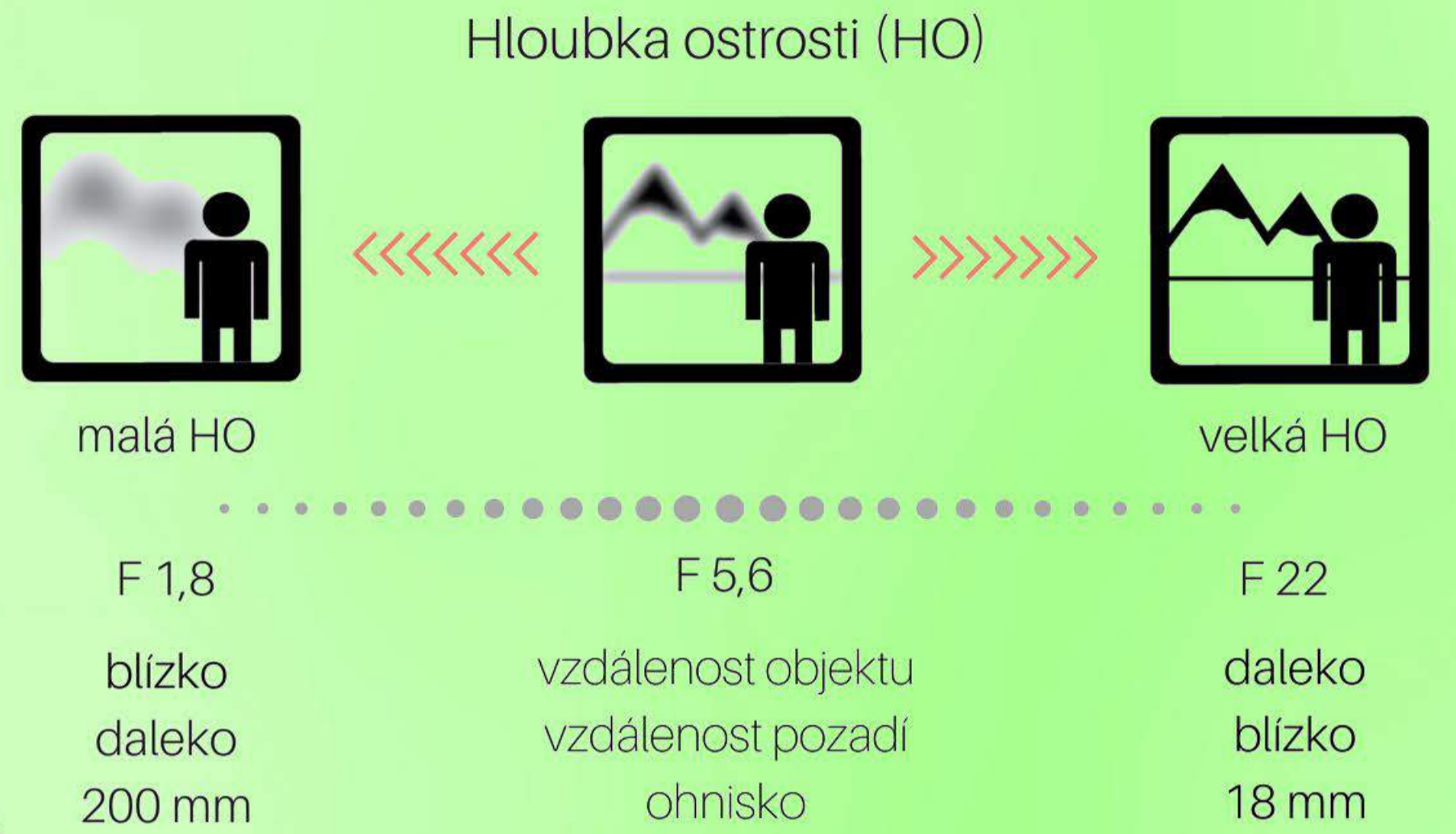
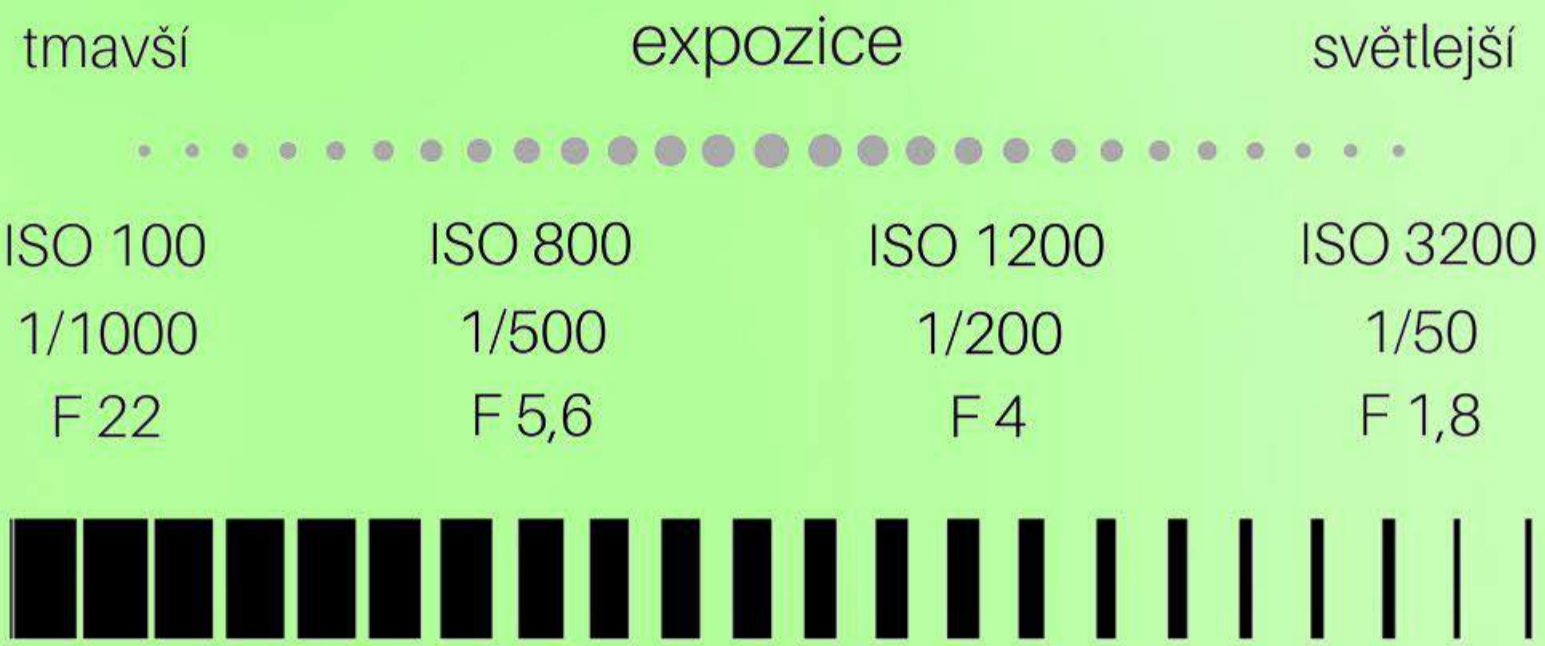





FOTOGRAFŮV TAHÁČEK

Josef Cvrček
www.blogfotografa.cz



bezpečné časy

18mm	20mm	50mm	90mm	200mm
1/27s	1/30s	1/100s	1/125s	1/300s
1/18s	1/20s	1/50s	1/100s	1/200s

Při použití stabilizace, udržíme časy až 4x delší.
Příklad pro FF: ohniskem 200mm zvládneme čas 1/50s.

1. Pomohu Ti nastavit ideální ISO.
2. Jak ovlivňují expoziční hodnoty ISO/čas/clona?
3. Jak docílit malé/velké hloubky ostrosti?
4. Bezpečné časy pro ostré fotky.

pohybová neostrost (jaký čas pro danou situaci?)



Korekce expozice: pokud vyfotíme fotku tmavou, zesvětláme ji kladnou hodnotou (+1)



Vyvážení bílé (WB)

Chceš mít fotku jinak zbarvenou? Tak posuň vyvážení bílé na ikonku vedle, směrem na barvu, které chceš docílit.

